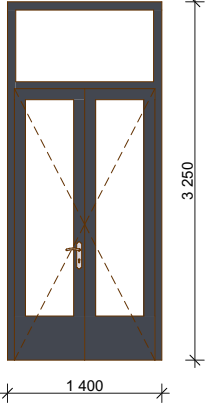
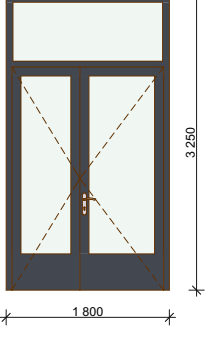
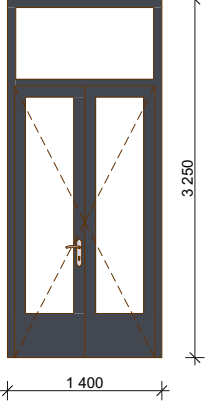
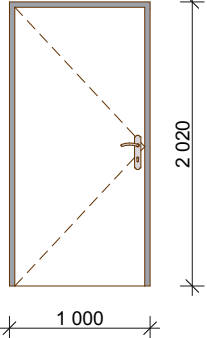
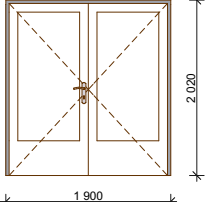
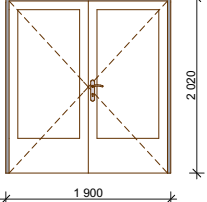
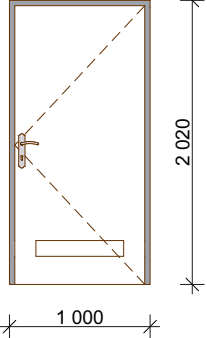


TABULKA DVEŘÍ 1.NP - BUDOVA B									
BUD	Č.	KS	L/P	NÁHLED	ROZMĚRY		POPIS	PŘÍSLUŠENSTVÍ	TL. ZDI
					ŠÍŘKA	VÝŠKA			
B	1D01	1	L		1 250	2 450	EXTERIÉROVÉ HLINÍKOVÉ DVEŘE, DVOUKŘÍDLÉ, OTOČNÉ tepelně izolační tříkomorový systém. $U_T= 1,3$ W/m ² K, šířka rámu 92 mm, křídlo prosklené, dekor RAL 7016 uvnitř i vně dveří BOČNÍ DÍL není NADSVĚTLÍK ano ZÁMEK/KOVÁNÍ bezpečnostní zámek, magnetický kontakt, kování nerezové štítkové, provedení klika/klika, opatřeno panikovým kováním dle ČSN EN 179, madlo na straně otvírání ve výši 800 - 900mm, na obou křídlech, napojeno na systém generálních a hlavních klíčů, skupiny generálních a hlavních klíčů určí investor ZASKLENÍ: tepelně izolační trojsklo $U_g=0,5$ w/m ² K	PRÁH PODLAHOVÁ LIŠTA prahová lišta hliníková POŽÁRNÍ ODOLNOST není, SAMOZAVÍRAČ samozavírač typu C2 se zpožděním DVEŘNÍ ZARÁŽKA mechanický stavěč dveří gumou , výška 160mm, šířka 30 mm, zdvih 35 mm ZVUKOVÁ IZOLACE bez požadavku DALŠÍ POŽADAVKY Součinitel prostupu tepla max. $U_d=0,92$ W/m ² K, na straně dveří madlo osazeno ve výši 800-900 mm, opatřeny symbolem vozičkáře, do výše 400 mm bude provedena nerozbytná úprava, ve výšce 1000 a 1600 mm budou opatřeby pruhem ze značek o průměru min. 50 mm vzdálených od sebe max 150 mm	640
B	1D02	1	L		1 650	2 450	EXTERIÉROVÉ HLINÍKOVÉ DVEŘE, DVOUKŘÍDLÉ, OTOČNÉ tepelně izolační tříkomorový systém. $U_T= 1,3$ W/m ² K, šířka rámu 92 mm, křídlo prosklené, dekor RAL 7016 uvnitř i vně dveří BOČNÍ DÍL není NADSVĚTLÍK ano ZÁMEK/KOVÁNÍ elektromechanický samozamykací zámek (rozměry zámku dle šířky rámu křídla), součástí dveří je kabelová zadlabávací kovová průchodka, kování nerezové štítkové, provedení klika/klika, opatřeno panikovým kováním dle ČSN EN 179, madlo na straně otvírání ve výši 800 - 900mm, na obou křídlech, napojeno na systém generálních a hlavních klíčů, skupiny generálních a hlavních klíčů určí investor ZASKLENÍ: tepelně izolační trojsklo $U_g=0,5$ w/m ² K	PRÁH PODLAHOVÁ LIŠTA prahová lišta hliníková POŽÁRNÍ ODOLNOST není SAMOZAVÍRAČ samozavírač typu C2 se zpožděním DVEŘNÍ ZARÁŽKA mechanický stavěč dveří s gumou,výška 160mm, šířka 30 mm, zdvih 35 mm ZVUKOVÁ IZOLACE bez požadavku DALŠÍ POŽADAVKY Součinitel prostupu tepla max. $U_d=0,92$ W/m ² K, hlavní křídlo š. 900mm, na straně dveří madlo osazeno ve výši 800-900 mm, opatřeny symbolem vozičkáře, do výše 400 mm bude provedena nerozbytná úprava, ve výšce 1000 a 1600 mm budou opatřeby pruhem ze značek o průměru min. 50 mm vzdálených od sebe max 150 mm	640
B	1D03	1	L		1 250	2 450	EXTERIÉROVÉ HLINÍKOVÉ DVEŘE, DVOUKŘÍDLÉ, OTOČNÉ tepelně izolační tříkomorový systém. $U_T= 1,3$ W/m ² K, šířka rámu 92 mm, křídlo prosklené, dekor RAL 7016 uvnitř i vně dveří BOČNÍ DÍL není NADSVĚTLÍK ano ZÁMEK/KOVÁNÍ bezpečnostní zámek, magnetický kontakt, kování nerezové štítkové, provedení klika/klika, opatřeno panikovým kováním dle ČSN EN 179, madlo na straně otvírání ve výši 800 - 900mm, na obou křídlech, napojeno na systém generálních a hlavních klíčů, skupiny generálních a hlavních klíčů určí investor ZASKLENÍ: tepelně izolační trojsklo $U_g=0,5$ w/m ² K	PRÁH PODLAHOVÁ LIŠTA prahová lišta hliníková POŽÁRNÍ ODOLNOST není SAMOZAVÍRAČ samozavírač typu C2 se zpožděním DVEŘNÍ ZARÁŽKA mechanický stavěč dveří s gumou , výška 160mm, šířka 30 mm,zdvih 35 mm ZVUKOVÁ IZOLACE bez požadavku DALŠÍ POŽADAVKY Součinitel prostupu tepla max. $U_d=0,92$ W/m ² K, na straně dveří madlo osazeno ve výši 800-900 mm, opatřeny symbolem vozičkáře, do výše 400 mm bude provedena nerozbytná úprava, ve výšce 1000 a 1600 mm budou opatřeby pruhem ze značek o průměru min. 50 mm vzdálených od sebe max 150 mm	640

TABULKA DVEŘÍ 1.NP - BUDOVA B

BUD	Č.	KS	L/P	NÁHLED	ROZMĚRY		POPIS	PŘÍSLUŠENSTVÍ	TL. ZDI
					ŠÍŘKA	VÝŠKA			
B	1D04	1	L		900	1 970	DŘEVĚNÉ INTERIÉROVÉ DVEŘE, JEDNOKŘÍDLÉ, OTOČNÉ křídlo plné, oboustranně hladké, falcové provedení výplň křídla: odlehčená DTD deska povrch: HPL laminát, dekor: javor BOČNÍ DÍL není NADSVĚTLÍK není ZÁRUBEŇ ocelová typová, ZH pro zděné příčky, tl. 160 mm, barva RAL 7040 ZÁMEK/KOVÁNÍ zámek zadlabávací na zámkovou vložku, napojeno na systém generálních a hlavních klíčů, skupiny generálních a hlavních klíčů určí investor, zámková cylindrická vložka, dvoustranná 72 mm Kování: štitové interiérové z nerez oceli, rozteč 72 mm, provedení klika/klika	PRÁH/ PŘECHODOVÁ LIŠTA hliníková přechodová oblá lišta šroubovací, barva stříbrná, š. 40 mm POŽÁRNÍ ODOLNOST ne SAMOZAVÍRAČ ne DVEŘNÍ ZARÁŽKA ne ZVUKOVÁ IZOLACE bez požadavku DALŠÍ POŽADAVKY nejdou	380
B	1D05	1	L		1 800	1 970	DŘEVĚNÉ INTERIÉROVÉ DVEŘE, DVOUKŘÍDLÉ, OTOČNÉ křídlo částečně prosklené, sklo: lepené bezpečnostní sklo tl. 6mm, falcové provedení výplň křídla: odlehčená DTD deska povrch: HPL laminát, dekor: javor BOČNÍ DÍL není NADSVĚTLÍK není ZÁRUBEŇ ocelová typová, ZH pro zděné příčky, tl. 160 mm, barva RAL 7040 ZÁMEK/KOVÁNÍ zámek zadlabávací na zámkovou vložku, napojeno na systém generálních a hlavních klíčů, skupiny generálních a hlavních klíčů určí investor, zámková cylindrická vložka, dvoustranná 72 mm Kování: štitové interiérové z nerez oceli, rozteč 72 mm, provedení klika/klika	PRÁH/ PŘECHODOVÁ LIŠTA hliníková přechodová oblá lišta šroubovací, barva stříbrná, š. 40 mm POŽÁRNÍ ODOLNOST ne SAMOZAVÍRAČ ne DVEŘNÍ ZARÁŽKA ne ZVUKOVÁ IZOLACE bez požadavku DALŠÍ POŽADAVKY budou ve výšce 1000 a 1600 mm opatřeny pruhem ze značek o průměru min 50 mm vzdálených od sebe max. 150 mm do výše 400 mm bude provedena nerozbitná úprava dveřní křídlo bez zámků nebo opatřeno panikovým kováním dle ČSN EN 179 madlo na straně otvírání ve výši 800 - 900mm, na obou křídlech	380
B	1D06	1	P		1 800	1 970	DŘEVĚNÉ INTERIÉROVÉ DVEŘE, DVOUKŘÍDLÉ, OTOČNÉ křídlo částečně prosklené, sklo: lepené bezpečnostní sklo tl. 6mm, falcové provedení výplň křídla: odlehčená DTD deska povrch: HPL laminát, dekor: javor BOČNÍ DÍL není NADSVĚTLÍK není ZÁRUBEŇ ocelová typová, ZH pro zděné příčky, tl. 160 mm, barva RAL 7040 ZÁMEK/KOVÁNÍ zámek zadlabávací na zámkovou vložku, napojeno na systém generálních a hlavních klíčů, skupiny generálních a hlavních klíčů určí investor, zámková cylindrická vložka, dvoustranná 72 mm Kování: štitové interiérové z nerez oceli, rozteč 72 mm, provedení klika/klika	PRÁH/ PŘECHODOVÁ LIŠTA hliníková přechodová oblá lišta šroubovací, barva stříbrná, š. 40 mm POŽÁRNÍ ODOLNOST ne SAMOZAVÍRAČ ne DVEŘNÍ ZARÁŽKA ne ZVUKOVÁ IZOLACE bez požadavku DALŠÍ POŽADAVKY budou ve výšce 1000 a 1600 mm opatřeny pruhem ze značek o průměru min 50 mm vzdálených od sebe max. 150 mm do výše 400 mm bude provedena nerozbitná úprava madlo na straně otvírání ve výši 800 - 900mm, na obou křídlech	380
B	1D07	1	P		900	1 970	DŘEVĚNÉ INTERIÉROVÉ DVEŘE, JEDNOKŘÍDLÉ, OTOČNÉ křídlo plné, oboustranně hladké, falcové provedení výplň křídla: odlehčená DTD deska povrch: HPL laminát, dekor: javor BOČNÍ DÍL není NADSVĚTLÍK není ZÁRUBEŇ ocelová typová, ZH pro zděné příčky, tl. 160 mm, barva RAL 7040 ZÁMEK/KOVÁNÍ zámek zadlabávací na zámkovou vložku, napojeno na systém generálních a hlavních klíčů, skupiny generálních a hlavních klíčů určí investor, zámková cylindrická vložka, dvoustranná 72 mm Kování: štitové interiérové z nerez oceli, rozteč 72 mm, provedení klika/klika	PRÁH/ PŘECHODOVÁ LIŠTA hliníková přechodová oblá lišta šroubovací, barva stříbrná, š. 40 mm POŽÁRNÍ ODOLNOST ne SAMOZAVÍRAČ samozavírač typu C2 se zpožděním DVEŘNÍ ZARÁŽKA ne ZVUKOVÁ IZOLACE bez požadavku DALŠÍ POŽADAVKY nejdou VĚTRACÍ MŘÍŽKA nerezová větrací mřížka 500x100 mm podříznutí dveřního křídla o 15 mm	380

OBJEDNATEL: Střední průmyslová škola elektrotechnická a Vyšší odborná škola Pardubice, Karla IV. Pardubice, 530 02 Pardubice

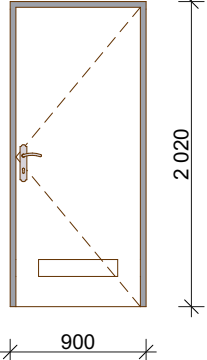
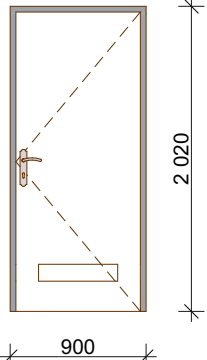
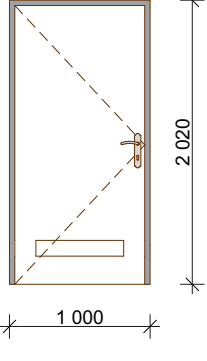
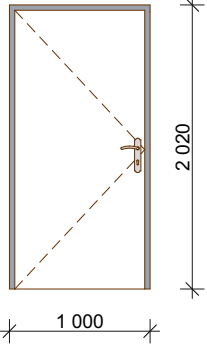
PROJEKT: SPŠ elektrotechnická Pardubice - Rekonstrukce areálu Do Nového - revize 2022

VÝKRES: BUDOVA B - VÝPIS DVEŘÍ



Datum: 11/2022 Strana 02 Stupeň: DPS

TABULKA DVEŘÍ 1.NP - BUDOVA B

BUD	Č.	KS	L/P	NÁHLED	ROZMĚRY		POPIS	PŘÍSLUŠENSTVÍ	TL. ZDI
					ŠÍŘKA	VÝŠKA			
B	1D08	1	P		800	1 970	DŘEVĚNÉ INTERIÉROVÉ DVEŘE, JEDNOKŘÍDLÉ, OTOČNÉ křídlo plné, oboustranně hladké, falcové provedení výplň křídla: odlehčená DTD deska povrch: HPL laminát, dekor: javor BOČNÍ DÍL není NADSVĚTLÍK není ZÁRUBEŇ ocelová typová, ZH pro zděné přičky, tl. 160 mm, barva RAL 7040 ZÁMEK/KOVÁNÍ zámek zadlabávací na zámkovou vložku, napojeno na systém generálních a hlavních klíčů, skupiny generálních a hlavních klíčů určí investor, zámková cylindrická vložka, dvoustranná 72 mm Kování: štítové interiérové z nerez oceli, rozteč 72 mm, provedení klika/klika	PRÁH/ PŘECHODOVÁ LIŠTA hliníková přechodová oblá lišta šroubovací, barva stříbrná, š. 40 mm POŽÁRNÍ ODOLNOST ne SAMOZAVÍRAČ samozavírač typu C2 se zpožděním DVEŘNÍ ZARÁŽKA ne ZVUKOVÁ IZOLACE bez požadavku DALŠÍ POŽADAVKY nejdou VĚTRACÍ MŘÍŽKA nerezová větrací mřížka 500x100 mm podříznutí dveřního křídla o 15 mm	380
B	1D09	1	P		800	1 970	DŘEVĚNÉ INTERIÉROVÉ DVEŘE, JEDNOKŘÍDLÉ, OTOČNÉ křídlo plné, oboustranně hladké, falcové provedení výplň křídla: odlehčená DTD deska povrch: HPL laminát, dekor: javor BOČNÍ DÍL není NADSVĚTLÍK není ZÁRUBEŇ ocelová typová, ZH pro zděné přičky, tl. 160 mm, barva RAL 7040 ZÁMEK/KOVÁNÍ zámek zadlabávací na zámkovou vložku, napojeno na systém generálních a hlavních klíčů, skupiny generálních a hlavních klíčů určí investor, zámková cylindrická vložka, dvoustranná 72 mm Kování: štítové interiérové z nerez oceli, rozteč 72 mm, provedení klika/klika	PRÁH/ PŘECHODOVÁ LIŠTA hliníková přechodová oblá lišta šroubovací, barva stříbrná, š. 40 mm POŽÁRNÍ ODOLNOST ne SAMOZAVÍRAČ samozavírač typu C2 se zpožděním DVEŘNÍ ZARÁŽKA ne ZVUKOVÁ IZOLACE bez požadavku DALŠÍ POŽADAVKY nejdou VĚTRACÍ MŘÍŽKA nerezová větrací mřížka 500x100 mm podříznutí dveřního křídla o 15 mm	380
B	1D10	1	L		900	1 970	DŘEVĚNÉ INTERIÉROVÉ DVEŘE, JEDNOKŘÍDLÉ, OTOČNÉ křídlo plné, oboustranně hladké, falcové provedení výplň křídla: odlehčená DTD deska povrch: HPL laminát, dekor: javor BOČNÍ DÍL není NADSVĚTLÍK není ZÁRUBEŇ ocelová typová, ZH pro zděné přičky, tl. 160 mm, barva RAL 7040 ZÁMEK/KOVÁNÍ zámek zadlabávací WC, Kování: štítové dveřní kování na WC z nerez oceli, provedení klika/klika	PRÁH/ PŘECHODOVÁ LIŠTA hliníková přechodová oblá lišta šroubovací, barva stříbrná, š. 40 mm POŽÁRNÍ ODOLNOST ne SAMOZAVÍRAČ ne DVEŘNÍ ZARÁŽKA ne DALŠÍ POŽADAVKY -vodorovné madlo na vnitřní straně dveří ve výšce 800 - 900 mm -na vnější straně dveřního křídla piktogram symbolu zařízení prostoru pro osoby na vozíku (WC invalidi) rozměry cca 150x150 mm (informační systém) -háčky na oděvy ve výšce 1200 mm na vnitřní straně dveří VĚTRACÍ MŘÍŽKA nerezová větrací mřížka 500x100 mm podříznutí dveřního křídla o 15 mm	380
B	1D11	1	L		900	1 970	DŘEVĚNÉ INTERIÉROVÉ DVEŘE, JEDNOKŘÍDLÉ, OTOČNÉ křídlo plné, oboustranně hladké, falcové provedení výplň křídla: odlehčená DTD deska povrch: HPL laminát, dekor: javor BOČNÍ DÍL není NADSVĚTLÍK není ZÁRUBEŇ ocelová typová, ZH pro zděné přičky, tl. 160 mm, barva RAL 7040 ZÁMEK/KOVÁNÍ zámek zadlabávací na zámkovou vložku, napojeno na systém generálních a hlavních klíčů, skupiny generálních a hlavních klíčů určí investor, zámková cylindrická vložka, dvoustranná 72 mm Kování: štítové interiérové z nerez oceli, rozteč 72 mm, provedení klika/klika	PRÁH/ PŘECHODOVÁ LIŠTA hliníková přechodová oblá lišta šroubovací, barva stříbrná, š. 40 mm POŽÁRNÍ ODOLNOST EW15/DP3-C SAMOZAVÍRAČ samozavírač typu C2 se zpožděním DVEŘNÍ ZARÁŽKA ne ZVUKOVÁ IZOLACE bez požadavku DALŠÍ POŽADAVKY nejdou	380

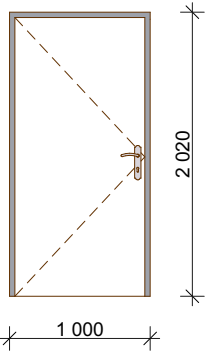
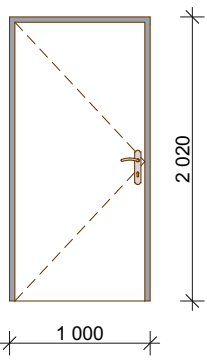
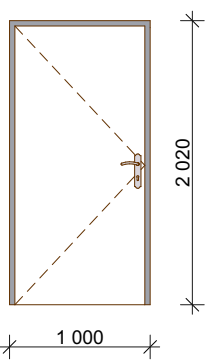
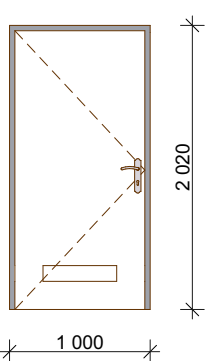
OBJEDNATEL: Střední průmyslová škola elektrotechnická a Vyšší odborná škola Pardubice, Karla IV. Pardubice, 530 02 Pardubice

PROJEKT: SPŠ elektrotechnická Pardubice - Rekonstrukce areálu Do Nového - revize 2022

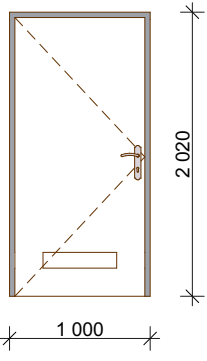
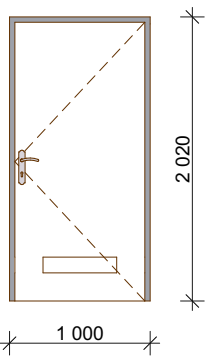
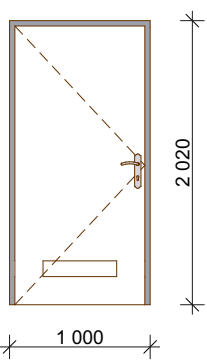
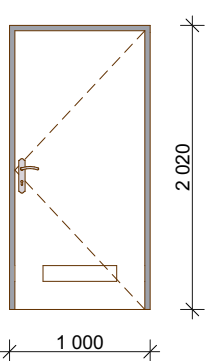
VÝKRES: BUDOVA B - VÝPIS DVEŘÍ



Datum: 11/2022 | Strana 03 | Stupeň: DPS

TABULKA DVEŘÍ 1.NP - BUDOVA B									
BUD	Č.	KS	L/P	NÁHLED	ROZMĚRY		POPIS	PŘÍSLUŠENSTVÍ	TL. ZDI
					ŠÍŘKA	VÝŠKA			
B	1D12	1	L		900	1 970	DŘEVĚNÉ INTERIÉROVÉ DVEŘE, JEDNOKŘÍDLÉ, OTOČNÉ křídlo plné, oboustranně hladké, falcové provedení výplň křídla: odlehčená DTD deska povrch: HPL laminát, dekor: javor BOČNÍ DÍL není NADSVĚTLÍK není ZÁRUBEŇ ocelová typová, ZH pro zděné příčky, tl. 160 mm, barva RAL 7040 ZÁMEK/KOVÁNÍ zámek zadlabávací na zámkovou vložku, napojeno na systém generálních a hlavních klíčů, skupiny generálních a hlavních klíčů určí investor, zámková cylindrická vložka, dvoustranná 72 mm Kování: štítové interiérové z nerez oceli, rozteč 72 mm, provedení klika/klika	PRÁH/ PŘECHODOVÁ LIŠTA bez prahu POŽÁRNÍ ODOLNOST EW15/DP3-C SAMOZAVÍRAČ samozavírač typu C2 se zpožděním DVEŘNÍ ZARÁŽKA ne ZVUKOVÁ IZOLACE bez požadavku DALŠÍ POŽADAVKY nejsou	380
B	1D13	1	L		900	1 970	DŘEVĚNÉ INTERIÉROVÉ DVEŘE, JEDNOKŘÍDLÉ, OTOČNÉ křídlo plné, oboustranně hladké, falcové provedení výplň křídla: odlehčená DTD deska povrch: HPL laminát, dekor: javor BOČNÍ DÍL není NADSVĚTLÍK není ZÁRUBEŇ ocelová typová, ZH pro zděné příčky, tl. 160 mm, barva RAL 7040 ZÁMEK/KOVÁNÍ zámek zadlabávací na zámkovou vložku, napojeno na systém generálních a hlavních klíčů, skupiny generálních a hlavních klíčů určí investor, zámková cylindrická vložka, dvoustranná 72 mm Kování: štítové interiérové z nerez oceli, rozteč 72 mm, provedení klika/klika	PRÁH/ PŘECHODOVÁ LIŠTA bez prahu POŽÁRNÍ ODOLNOST EW15/DP3-C SAMOZAVÍRAČ samozavírač typu C2 se zpožděním DVEŘNÍ ZARÁŽKA ne ZVUKOVÁ IZOLACE bez požadavku DALŠÍ POŽADAVKY nejsou	380
B	1D14	1	L		900	1 970	DŘEVĚNÉ INTERIÉROVÉ DVEŘE, JEDNOKŘÍDLÉ, OTOČNÉ křídlo plné, oboustranně hladké, falcové provedení výplň křídla: odlehčená DTD deska povrch: HPL laminát, dekor: javor BOČNÍ DÍL není NADSVĚTLÍK není ZÁRUBEŇ ocelová typová, ZH pro zděné příčky, tl. 110 mm, barva RAL 7040 ZÁMEK/KOVÁNÍ zámek zadlabávací na zámkovou vložku, napojeno na systém generálních a hlavních klíčů, skupiny generálních a hlavních klíčů určí investor, zámková cylindrická vložka, dvoustranná 72 mm Kování: štítové interiérové z nerez oceli, rozteč 72 mm, provedení klika/klika	PRÁH/ PŘECHODOVÁ LIŠTA bez prahu POŽÁRNÍ ODOLNOST ne SAMOZAVÍRAČ ne DVEŘNÍ ZARÁŽKA ne ZVUKOVÁ IZOLACE bez požadavku DALŠÍ POŽADAVKY nejsou VĚTRACÍ MŘÍŽKA nerezová větrací mřížka 500x100 mm podříznutí dveřního křídla o 15 mm	140
B	1D15	1	L		900	1 970	DŘEVĚNÉ INTERIÉROVÉ DVEŘE, JEDNOKŘÍDLÉ, OTOČNÉ křídlo plné, oboustranně hladké, falcové provedení výplň křídla: odlehčená DTD deska povrch: HPL laminát, dekor: javor BOČNÍ DÍL není NADSVĚTLÍK není ZÁRUBEŇ ocelová typová, ZH pro zděné příčky, tl. 110 mm, barva RAL 7040 ZÁMEK/KOVÁNÍ zámek zadlabávací na zámkovou vložku, napojeno na systém generálních a hlavních klíčů, skupiny generálních a hlavních klíčů určí investor, zámková cylindrická vložka, dvoustranná 72 mm Kování: štítové interiérové z nerez oceli, rozteč 72 mm, provedení klika/klika	PRÁH/ PŘECHODOVÁ LIŠTA bez prahu POŽÁRNÍ ODOLNOST ne SAMOZAVÍRAČ ne DVEŘNÍ ZARÁŽKA ne ZVUKOVÁ IZOLACE bez požadavku DALŠÍ POŽADAVKY nejsou VĚTRACÍ MŘÍŽKA nerezová větrací mřížka 500x100 mm podříznutí dveřního křídla o 15 mm	140

TABULKA DVEŘÍ 1.NP - BUDOVA B

BUD	Č.	KS	L/P	NÁHLED	ROZMĚRY		POPIS	PŘÍSLUŠENSTVÍ	TL. ZDI
					ŠÍŘKA	VÝŠKA			
B	1D16	1	L		900	1 970	DŘEVĚNÉ INTERIÉROVÉ DVEŘE, JEDNOKŘÍDLÉ, OTOČNÉ křídlo plné, oboustranně hladké, falcové provedení výplň křídla: odlehčená DTD deska povrch: HPL laminát, dekor: javor BOČNÍ DÍL není NADSVĚTLÍK není ZÁRUBEŇ ocelová typová, ZH pro zděné příčky, tl. 110 mm, barva RAL 7040 ZÁMEK/KOVÁNÍ zámek zadlabávací na zámkovou vložku, napojeno na systém generálních a hlavních klíčů, skupiny generálních a hlavních klíčů určí investor, zámková cylindrická vložka, dvoustranná 72 mm Kování: štítové interiérové z nerez oceli, rozteč 72 mm, provedení klika/klika	PRÁH/ PŘECHODOVÁ LIŠTA bez prahu POŽÁRNÍ ODOLNOST ne SAMOZAVÍRAČ ne DVEŘNÍ ZARÁŽKA ne ZVUKOVÁ IZOLACE bez požadavku DALŠÍ POŽADAVKY nejsou VĚTRACÍ MŘÍŽKA nerezová větrací mřížka 500x100 mm podříznutí dveřního křídla o 15 mm	140
B	1D17	1	P		900	1 970	DŘEVĚNÉ INTERIÉROVÉ DVEŘE, JEDNOKŘÍDLÉ, OTOČNÉ křídlo plné, oboustranně hladké, falcové provedení výplň křídla: odlehčená DTD deska povrch: HPL laminát, dekor: javor BOČNÍ DÍL není NADSVĚTLÍK není ZÁRUBEŇ ocelová typová, ZH pro zděné příčky, tl. 110 mm, barva RAL 7040 ZÁMEK/KOVÁNÍ zámek zadlabávací na zámkovou vložku, napojeno na systém generálních a hlavních klíčů, skupiny generálních a hlavních klíčů určí investor, zámková cylindrická vložka, dvoustranná 72 mm Kování: štítové interiérové z nerez oceli, rozteč 72 mm, provedení klika/klika	PRÁH/ PŘECHODOVÁ LIŠTA bez prahu POŽÁRNÍ ODOLNOST ne SAMOZAVÍRAČ ne DVEŘNÍ ZARÁŽKA ne ZVUKOVÁ IZOLACE bez požadavku DALŠÍ POŽADAVKY nejsou VĚTRACÍ MŘÍŽKA nerezová větrací mřížka 500x100 mm podříznutí dveřního křídla o 15 mm	140
B	1D18	1	L		900	1 970	DŘEVĚNÉ INTERIÉROVÉ DVEŘE, JEDNOKŘÍDLÉ, OTOČNÉ křídlo plné, oboustranně hladké, falcové provedení výplň křídla: odlehčená DTD deska povrch: HPL laminát, dekor: javor BOČNÍ DÍL není NADSVĚTLÍK není ZÁRUBEŇ ocelová typová, ZH pro zděné příčky, tl. 110 mm, barva RAL 7040 ZÁMEK/KOVÁNÍ zámek zadlabávací na zámkovou vložku, napojeno na systém generálních a hlavních klíčů, skupiny generálních a hlavních klíčů určí investor, zámková cylindrická vložka, dvoustranná 72 mm Kování: štítové interiérové z nerez oceli, rozteč 72 mm, provedení klika/klika	PRÁH/ PŘECHODOVÁ LIŠTA bez prahu POŽÁRNÍ ODOLNOST ne SAMOZAVÍRAČ ne DVEŘNÍ ZARÁŽKA ne ZVUKOVÁ IZOLACE bez požadavku DALŠÍ POŽADAVKY nejsou VĚTRACÍ MŘÍŽKA nerezová větrací mřížka 500x100 mm podříznutí dveřního křídla o 15 mm	140
B	1D19	1	P		900	1 970	DŘEVĚNÉ INTERIÉROVÉ DVEŘE, JEDNOKŘÍDLÉ, OTOČNÉ křídlo plné, oboustranně hladké, falcové provedení výplň křídla: odlehčená DTD deska povrch: HPL laminát, dekor: javor BOČNÍ DÍL není NADSVĚTLÍK není ZÁRUBEŇ ocelová typová, ZH pro zděné příčky, tl. 110 mm, barva RAL 7040 ZÁMEK/KOVÁNÍ zámek zadlabávací na zámkovou vložku, napojeno na systém generálních a hlavních klíčů, skupiny generálních a hlavních klíčů určí investor, zámková cylindrická vložka, dvoustranná 72 mm Kování: štítové interiérové z nerez oceli, rozteč 72 mm, provedení klika/klika	PRÁH/ PŘECHODOVÁ LIŠTA bez prahu POŽÁRNÍ ODOLNOST ne SAMOZAVÍRAČ ne DVEŘNÍ ZARÁŽKA ne ZVUKOVÁ IZOLACE bez požadavku DALŠÍ POŽADAVKY nejsou VĚTRACÍ MŘÍŽKA nerezová větrací mřížka 500x100 mm podříznutí dveřního křídla o 15 mm	140

OBJEDNATEL: Střední průmyslová škola elektrotechnická a Vyšší odborná škola Pardubice, Karla IV. Pardubice, 530 02 Pardubice

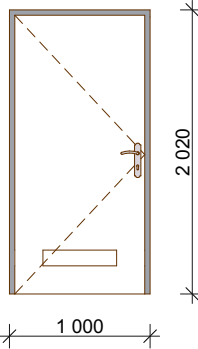
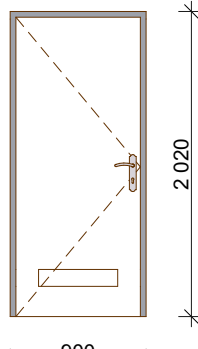
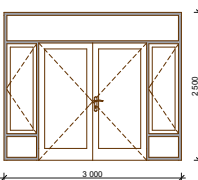
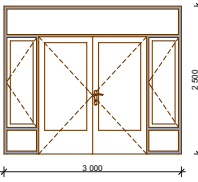
PROJEKT: SPŠ elektrotechnická Pardubice - Rekonstrukce areálu Do Nového - revize 2022

VÝKRES: BUDOVA B - VÝPIS DVEŘÍ



Datum: 11/2022 | Strana: 05 | Stupeň: DPS

TABULKA DVEŘÍ 1.NP - BUDOVA B

BUD	Č.	KS	L/P	NÁHLED	ROZMĚRY		POPIS	PŘÍSLUŠENSTVÍ	TL. ZDÍ
					ŠÍŘKA	VÝŠKA			
B	1D20	1	L		900	1 970	DŘEVĚNÉ INTERIÉROVÉ DVEŘE, JEDNOKŘÍDLÉ, OTOČNÉ křídlo plné, oboustranně hladké, falcové provedení výplň křídla: odlehčená DTD deska povrch: HPL laminát, dekor: javor BOČNÍ DÍL není NADSVĚTLÍK není ZÁRUBEŇ ocelová typová, ZH pro zděné příčky, tl. 110 mm, barva RAL 7040 ZÁMEK/KOVÁNÍ zámek zadlabávací na zámkovou vložku, napojeno na systém generálních a hlavních klíčů, skupiny generálních a hlavních klíčů určí investor, zámková cylindrická vložka, dvoustanná 72 mm Kování: štitové interiérové z nerez oceli, rozteč 72 mm, provedení klika/klika	PŘÁH/ PŘECHODOVÁ LIŠTA hliníková přechodová oblá lišta šroubovací, barva stříbrná, š. 40 mm POŽÁRNÍ ODOLNOST ne SAMOZAVÍRAČ samozavírač typu C2 se zpožděním DVEŘNÍ ZARÁŽKA ne ZVUKOVÁ IZOLACE bez požadavku DALŠÍ POŽADAVKY nejsou VĚTRACÍ MŘÍŽKA nerezová větrací mřížka 500x100 mm podříznutí dveřního křídla o 15 mm	140
B	1D21	1	L		800	1 970	DŘEVĚNÉ INTERIÉROVÉ DVEŘE, JEDNOKŘÍDLÉ, OTOČNÉ křídlo plné, oboustranně hladké, falcové provedení výplň křídla: odlehčená DTD deska povrch: HPL laminát, dekor: javor BOČNÍ DÍL není NADSVĚTLÍK není ZÁRUBEŇ ocelová typová, ZH pro zděné příčky, tl. 110 mm, barva RAL 7040 ZÁMEK/KOVÁNÍ zámek zadlabávací na zámkovou vložku, napojeno na systém generálních a hlavních klíčů, skupiny generálních a hlavních klíčů určí investor, zámková cylindrická vložka, dvoustanná 72 mm Kování: štitové interiérové z nerez oceli, rozteč 72 mm, provedení klika/klika	PŘÁH/ PŘECHODOVÁ LIŠTA hliníková přechodová oblá lišta šroubovací, barva stříbrná, š. 40 mm POŽÁRNÍ ODOLNOST ne SAMOZAVÍRAČ samozavírač typu C2 se zpožděním DVEŘNÍ ZARÁŽKA ne ZVUKOVÁ IZOLACE bez požadavku DALŠÍ POŽADAVKY nejsou VĚTRACÍ MŘÍŽKA nerezová větrací mřížka 500x100 mm podříznutí dveřního křídla o 15 mm	140
B	1D22	1	P		1 800	1 970	DŘEVĚNÉ INTERIÉROVÉ DVEŘE, DVOUKŘÍDLÉ, OTOČNÉ S BOČNÍMI DÍLY A NADSVĚTLÍKEM křídlo plné, oboustranně hladké, falcové provedení, výplň křídla: odlehčená DTD deska, sklo:lepené bezpečnostní sklo tl. 6mm, povrch: HPL laminát, dekor: javor BOČNÍ DÍL ano NADSVĚTLÍK ano ZÁRUBEŇ ocelová typová, ZH pro zděné příčky, tl. 160mm, barva RAL 7040 ZÁMEK/KOVÁNÍ zámek zadlabávací na zámkovou vložku, napojeno na systém generálních a hlavních klíčů, skupiny generálních a hlavních klíčů určí investor, zámková cylindrická vložka, dvoustanná 72 mm Kování: štitové interiérové z nerez oceli, rozteč 72 mm, provedení klika/klika	PŘÁH/ PŘECHODOVÁ LIŠTA bez prahu POŽÁRNÍ ODOLNOST EI15/DP3-C SAMOZAVÍRAČ samozavírač typu C2 se zpožděním DVEŘNÍ ZARÁŽKA mechanický stavěč dveří s gumou , výška 160mm, šířka 30 mm,zdvih 35 mm DALŠÍ POŽADAVKY dveřní křídlo bez zámků nebo opatřeno panikovým kováním dle ČSN EN 179 madlo na straně otírání ve výši 800 - 900mm, na obou křídlech na straně dveří madlo osazeno ve výši 800-900 mm, opatřeny symbolem vozíčkáře, do výše 400 mm bude provedena nerozbytná úprava, ve výšce 1000 a 1600 mm budou opatřeby pruhem ze značek o průměru min. 50 mm vzdálených od sebe max 150 mm	380
B	1D23	1	P		1 800	1 970	DŘEVĚNÉ INTERIÉROVÉ DVEŘE, DVOUKŘÍDLÉ, OTOČNÉ S BOČNÍMI DÍLY A NADSVĚTLÍKEM křídlo plné, oboustranně hladké, falcové provedení, výplň křídla: odlehčená DTD deska, sklo:lepené bezpečnostní sklo tl. 6mm, povrch: HPL laminát, dekor: javor BOČNÍ DÍL ano NADSVĚTLÍK ano ZÁRUBEŇ ocelová typová, ZH pro zděné příčky, tl. 160 mm, barva RAL 7040 ZÁMEK/KOVÁNÍ zámek zadlabávací na zámkovou vložku, napojeno na systém generálních a hlavních klíčů, skupiny generálních a hlavních klíčů určí investor, zámková cylindrická vložka, dvoustanná 72 mm Kování: štitové interiérové z nerez oceli, rozteč 72 mm, provedení klika/klika	PŘÁH/ PŘECHODOVÁ LIŠTA objektová dilatační lišta, hliník/PVC, výška 35 mm, šířka 100 mm, povrchová úprava přírodní POŽÁRNÍ ODOLNOST EI15/DP3-C SAMOZAVÍRAČ samozavírač typu C2 se zpožděním DVEŘNÍ ZARÁŽKA mechanický stavěč dveří s gumou , výška 160mm, šířka 30 mm,zdvih 35 mm DALŠÍ POŽADAVKY dveřní křídlo bez zámků nebo opatřeno panikovým kováním dle ČSN EN 179 madlo na straně otírání ve výši 800 - 900mm, na obou křídlech na straně dveří madlo osazeno ve výši 800-900 mm, opatřeny symbolem vozíčkáře, do výše 400 mm bude provedena nerozbytná úprava, ve výšce 1000 a 1600 mm budou opatřeby pruhem ze značek o průměru min. 50 mm vzdálených od sebe max 150 mm	440

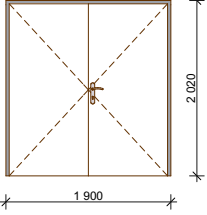
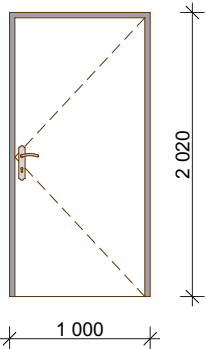
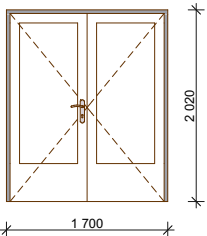
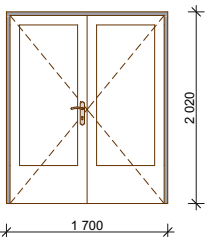
OBJEDNATEL: Střední průmyslová škola elektrotechnická a Vyšší odborná škola Pardubice, Karla IV. Pardubice, 530 02 Pardubice

PROJEKT: SPŠ elektrotechnická Pardubice - Rekonstrukce areálu Do Nového - revize 2022

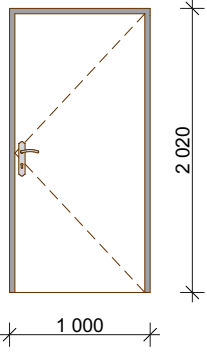
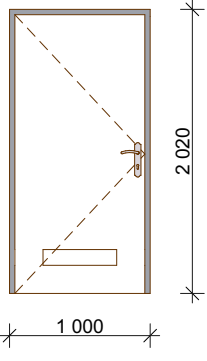
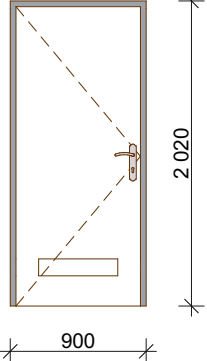
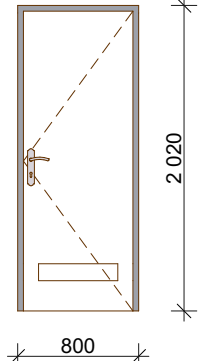
VÝKRES: BUDOVA B - VÝPIS DVEŘÍ



Datum:	Strana	Stupeň:
11/2022	06	DP9

TABULKA DVEŘÍ 1.NP - BUDOVA B									
BUD	Č.	KS	L/P	NÁHLED	ROZMĚRY		POPIS	PŘÍSLUŠENSTVÍ	TL. ZDI
					ŠÍŘKA	VÝŠKA			
B	1D24	1	P		1 800	1 970	DŘEVĚNÉ INTERIÉROVÉ DVEŘE, DVOUKŘÍDLÉ, OTOČNÉ křídlo plné, oboustranně hladké, falcové provedení výplň křídla: odlehčená DTD deska povrch: HPL laminát, dekor: javor BOČNÍ DÍL není NADSVĚTLÍK není ZÁRUBEŇ ocelová typová, ZH pro zděné příčky, tl. 160 mm, barva RAL 7040 ZÁMEK/KOVÁNÍ zámek zadlabávací na zámkovou vložku, napojeno na systém generálních a hlavních klíčů, skupiny generálních a hlavních klíčů určí investor, zámková cylindrická vložka, dvoustranná 72 mm Kování: štítové interiérové z nerez oceli, rozteč 72 mm, provedení klika/klika	PRÁH/ PŘECHODOVÁ LIŠTA hliníková přechodová oblá lišta šroubovací, barva stříbrná, š. 40 mm POŽÁRNÍ ODOLNOST ne SAMOZAVÍRAČ ne DVEŘNÍ ZARÁŽKA ne ZVUKOVÁ IZOLACE bez požadavku DALŠÍ POŽADAVKY nejdou	380
B	1D25	1	P		900	1 970	DŘEVĚNÉ INTERIÉROVÉ DVEŘE, JEDNOKŘÍDLÉ, OTOČNÉ křídlo plné, oboustranně hladké, falcové provedení výplň křídla: odlehčená DTD deska povrch: HPL laminát, dekor: javor BOČNÍ DÍL není NADSVĚTLÍK není ZÁRUBEŇ ocelová typová, ZH pro zděné příčky, tl. 160 mm, barva RAL 7040 ZÁMEK/KOVÁNÍ zámek zadlabávací na zámkovou vložku, napojeno na systém generálních a hlavních klíčů, skupiny generálních a hlavních klíčů určí investor, zámková cylindrická vložka, dvoustranná 72 mm Kování: štítové interiérové z nerez oceli, rozteč 72 mm, provedení klika/klika	PRÁH/ PŘECHODOVÁ LIŠTA hliníková přechodová oblá lišta šroubovací, barva stříbrná, š. 40 mm POŽÁRNÍ ODOLNOST EW15/DP3-C SAMOZAVÍRAČ samozavírač typu C2 se zpožděním DVEŘNÍ ZARÁŽKA ne ZVUKOVÁ IZOLACE bez požadavku DALŠÍ POŽADAVKY nejdou	380
B	1D26	1	L		1 600	1 970	DŘEVĚNÉ INTERIÉROVÉ DVEŘE, DVOUKŘÍDLÉ, OTOČNÉ křídlo částečně prosklené, sklo: lepené bezpečnostní sklo tl. 6mm, falcové provedení výplň křídla: odlehčená DTD deska povrch: HPL laminát, dekor: javor BOČNÍ DÍL není NADSVĚTLÍK není ZÁRUBEŇ ocelová typová, ZH pro zděné příčky, tl. 160 mm, barva RAL 7040 ZÁMEK/KOVÁNÍ zámek zadlabávací na zámkovou vložku, napojeno na systém generálních a hlavních klíčů, skupiny generálních a hlavních klíčů určí investor, zámková cylindrická vložka, dvoustranná 72 mm Kování: štítové interiérové z nerez oceli, rozteč 72 mm, provedení klika/klika	PRÁH/ PŘECHODOVÁ LIŠTA hliníková přechodová oblá lišta šroubovací, barva stříbrná, š. 40 mm POŽÁRNÍ ODOLNOST EW30/DP3-C SAMOZAVÍRAČ samozavírač typu C2 se zpožděním DVEŘNÍ ZARÁŽKA ne ZVUKOVÁ IZOLACE bez požadavku DALŠÍ POŽADAVKY budou ve výšce 1000 a 1600 mm opatřeny pruhem ze značek o průměru min 50 mm vzdálených od sebe max. 150 mm do výše 400 mm bude provedena nerozbitná úprava, dvevní křídlo bez zámků nebo opatřeno panikovým kování dle ČSN EN 179 madlo na straně otevírání ve výši 800 - 900mm, na obou křídlech	380
B	1D27	1	L		1 600	1 970	DŘEVĚNÉ INTERIÉROVÉ DVEŘE, DVOUKŘÍDLÉ, OTOČNÉ křídlo částečně prosklené, sklo: lepené bezpečnostní sklo tl. 6mm, falcové provedení výplň křídla: odlehčená DTD deska povrch: HPL laminát, dekor: javor BOČNÍ DÍL není NADSVĚTLÍK není ZÁRUBEŇ ocelová typová, ZH pro zděné příčky, tl. 160 mm, barva RAL 7040 ZÁMEK/KOVÁNÍ zámek zadlabávací na zámkovou vložku, napojeno na systém generálních a hlavních klíčů, skupiny generálních a hlavních klíčů určí investor, zámková cylindrická vložka, dvoustranná 72 mm Kování: štítové interiérové z nerez oceli, rozteč 72 mm, provedení klika/klika	PRÁH/ PŘECHODOVÁ LIŠTA hliníková přechodová oblá lišta šroubovací, barva stříbrná, š. 40 mm POŽÁRNÍ ODOLNOST EW30/DP3-C SAMOZAVÍRAČ samozavírač typu C2 se zpožděním DVEŘNÍ ZARÁŽKA ne ZVUKOVÁ IZOLACE bez požadavku DALŠÍ POŽADAVKY budou ve výšce 1000 a 1600 mm opatřeny pruhem ze značek o průměru min 50 mm vzdálených od sebe max. 150 mm do výše 400 mm bude provedena nerozbitná úprava dvevní křídlo bez zámků nebo opatřeno panikovým kování dle ČSN EN 179 madlo na straně otevírání ve výši 800 - 900mm, na obou křídlech	300

TABULKA DVEŘÍ 1.NP - BUDOVA B

BUD	Č.	KS	L/P	NÁHLED	ROZMĚRY		POPIS	PŘÍSLUŠENSTVÍ	TL. ZDI
					ŠÍŘKA	VÝŠKA			
B	1D28	1	P		900	1 970	DŘEVĚNÉ INTERIÉROVÉ DVEŘE, JEDNOKŘÍDLÉ, OTOČNÉ křídlo plné, oboustranně hladké, falcové provedení výplň křídla: odlehčená DTD deska povrch: HPL laminát, dekor: javor BOČNÍ DÍL není NADSVĚTLÍK není ZÁRUBEŇ ocelová typová, ZH pro zděné příčky, tl. 110 mm, barva RAL 7040 ZÁMEK/KOVÁNÍ zámek zadlabávací na zámkovou vložku, napojeno na systém generálních a hlavních klíčů, skupiny generálních a hlavních klíčů určí investor, zámková cylindrická vložka, dvoustranná 72 mm Kování: štítové interiérové z nerez oceli, rozteč 72 mm, provedení klika/klika	PRÁH/ PŘECHODOVÁ LIŠTA bez prahu POŽÁRNÍ ODOLNOST ne SAMOZAVÍRAČ ne DVEŘNÍ ZARÁŽKA ne ZVUKOVÁ IZOLACE bez požadavku DALŠÍ POŽADAVKY nejsou	140
B	1D29	1	L		900	1 970	DŘEVĚNÉ INTERIÉROVÉ DVEŘE, JEDNOKŘÍDLÉ, OTOČNÉ křídlo plné, oboustranně hladké, falcové provedení výplň křídla: odlehčená DTD deska povrch: HPL laminát, dekor: javor BOČNÍ DÍL není NADSVĚTLÍK není ZÁRUBEŇ ocelová typová, ZH pro zděné příčky, tl. 110 mm, barva RAL 7040 ZÁMEK/KOVÁNÍ zámek zadlabávací na zámkovou vložku, napojeno na systém generálních a hlavních klíčů, skupiny generálních a hlavních klíčů určí investor, zámková cylindrická vložka, dvoustranná 72 mm Kování: štítové interiérové z nerez oceli, rozteč 72 mm, provedení klika/klika	PRÁH/ PŘECHODOVÁ LIŠTA bez prahu POŽÁRNÍ ODOLNOST ne SAMOZAVÍRAČ ne DVEŘNÍ ZARÁŽKA ne ZVUKOVÁ IZOLACE bez požadavku DALŠÍ POŽADAVKY nejsou VĚTRACÍ MŘÍŽKA nerezová větrací mřížka 500x100 mm podříznutí dveřního křídla o 15 mm	140
B	1D30	1	L		800	1 970	DŘEVĚNÉ INTERIÉROVÉ DVEŘE, JEDNOKŘÍDLÉ, OTOČNÉ křídlo plné, oboustranně hladké, falcové provedení výplň křídla: odlehčená DTD deska povrch: HPL laminát, dekor: javor BOČNÍ DÍL není NADSVĚTLÍK není ZÁRUBEŇ ocelová typová, ZH pro zděné příčky, tl. 110 mm, barva RAL 7040 ZÁMEK/KOVÁNÍ zámek zadlabávací na zámkovou vložku, napojeno na systém generálních a hlavních klíčů, skupiny generálních a hlavních klíčů určí investor, zámková cylindrická vložka, dvoustranná 72 mm Kování: štítové interiérové z nerez oceli, rozteč 72 mm, provedení klika/klika	PRÁH/ PŘECHODOVÁ LIŠTA hliníková přechodová oblá lišta šroubovací, barva stříbrná, š. 40 mm POŽÁRNÍ ODOLNOST ne SAMOZAVÍRAČ ne DVEŘNÍ ZARÁŽKA ne ZVUKOVÁ IZOLACE bez požadavku DALŠÍ POŽADAVKY nejsou VĚTRACÍ MŘÍŽKA nerezová větrací mřížka 500x100 mm podříznutí dveřního křídla o 15 mm	140
B	1D31	1	P		700	1 970	DŘEVĚNÉ INTERIÉROVÉ DVEŘE, JEDNOKŘÍDLÉ, OTOČNÉ křídlo plné, oboustranně hladké, falcové provedení výplň křídla: odlehčená DTD deska povrch: HPL laminát, dekor: javor BOČNÍ DÍL není NADSVĚTLÍK není ZÁRUBEŇ ocelová typová, ZH pro zděné příčky, tl. 110 mm, barva RAL 7040 ZÁMEK/KOVÁNÍ zámek zadlabávací WC, Kování: štítové dveřní kování na WC z nerez oceli, provedení klika/klika	PRÁH/ PŘECHODOVÁ LIŠTA bez prahu POŽÁRNÍ ODOLNOST ne SAMOZAVÍRAČ ne DVEŘNÍ ZARÁŽKA ne ZVUKOVÁ IZOLACE bez požadavku DALŠÍ POŽADAVKY nejsou VĚTRACÍ MŘÍŽKA nerezová větrací mřížka 500x100 mm podříznutí dveřního křídla o 15 mm	140

OBJEDNATEL: Střední průmyslová škola elektrotechnická a Vyšší odborná škola Pardubice, Karla IV. Pardubice, 530 02 Pardubice

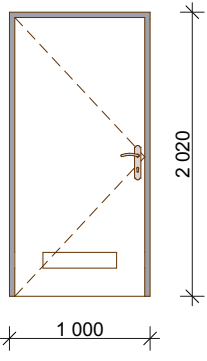
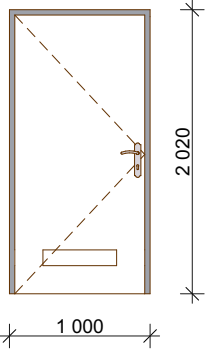
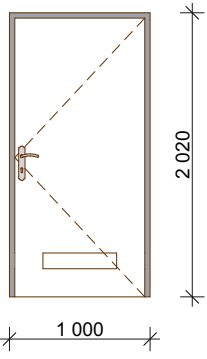
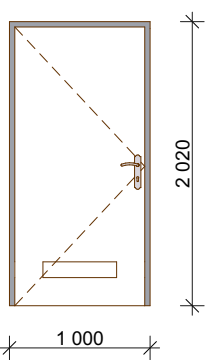
PROJEKT: SPŠ elektrotechnická Pardubice - Rekonstrukce areálu Do Nového - revize 2022


VÝKRES: BUDOVA B - VÝPIS DVEŘÍ



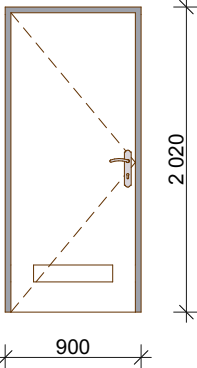
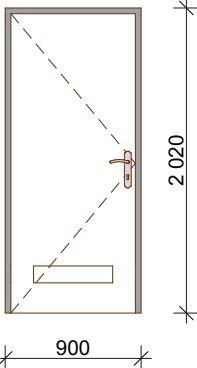
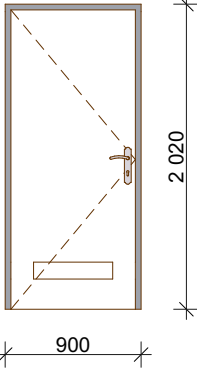
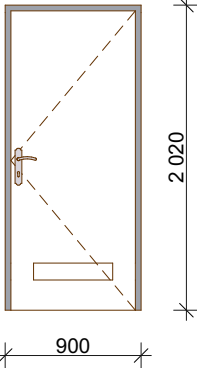
Datum: 11/2022 | Strana 08 | Stupeň: DPS

D.1.1.5 - 03	BUDOVA B - VÝPIS DVEŘÍ
---------------------	-------------------------------

TABULKA DVEŘÍ 1.NP - BUDOVA B									
BUD	Č.	KS	L/P	NÁHLED	ROZMĚRY		POPIS	PŘÍSLUŠENSTVÍ	TL. ZDI
					ŠÍŘKA	VÝŠKA			
B	1D32	1	L		900	1 970	DŘEVĚNÉ INTERIÉROVÉ DVEŘE, JEDNOKŘÍDLÉ, OTOČNÉ křídlo plné, oboustranně hladké, falcové provedení výplň křídla: odlehčená DTD deska povrch: HPL laminát, dekor: javor BOČNÍ DÍL není NADSVĚTLÍK není ZÁRUBEŇ ocelová typová, ZH pro zděné příčky, tl. 110 mm, barva RAL 7040 ZÁMEK/KOVÁNÍ zámek zadlabávací na zámkovou vložku, napojeno na systém generálních a hlavních klíčů, skupiny generálních a hlavních klíčů určí investor, zámková cylindrická vložka, dvoustranná 72 mm Kování: štítové interiérové z nerez oceli, rozteč 72 mm, provedení klika/klika	PRÁH/ PŘECHODOVÁ LIŠTA bez prahu POŽÁRNÍ ODOLNOST ne SAMOZAVÍRAČ ne DVEŘNÍ ZARÁŽKA ne ZVUKOVÁ IZOLACE bez požadavku DALŠÍ POŽADAVKY nejsou VĚTRACÍ MŘÍŽKA nerezová větrací mřížka 500x100 mm podříznutí dveřního křídla o 15 mm	140
B	1D33	1	L		900	1 970	DŘEVĚNÉ INTERIÉROVÉ DVEŘE, JEDNOKŘÍDLÉ, OTOČNÉ křídlo plné, oboustranně hladké, falcové provedení výplň křídla: odlehčená DTD deska povrch: HPL laminát, dekor: javor BOČNÍ DÍL není NADSVĚTLÍK není ZÁRUBEŇ ocelová typová, ZH pro zděné příčky, tl. 110 mm, barva RAL 7040 ZÁMEK/KOVÁNÍ zámek zadlabávací na zámkovou vložku, napojeno na systém generálních a hlavních klíčů, skupiny generálních a hlavních klíčů určí investor, zámková cylindrická vložka, dvoustranná 72 mm Kování: štítové interiérové z nerez oceli, rozteč 72 mm, provedení klika/klika	PRÁH/ PŘECHODOVÁ LIŠTA bez prahu POŽÁRNÍ ODOLNOST ne SAMOZAVÍRAČ ne DVEŘNÍ ZARÁŽKA ne ZVUKOVÁ IZOLACE bez požadavku DALŠÍ POŽADAVKY dveřní křídlo bez zámků nebo opatřeno panikovým kováním dle ČSN EN 179 VĚTRACÍ MŘÍŽKA nerezová větrací mřížka 500x100 mm podříznutí dveřního křídla o 15 mm	140
B	1D34	1	P		900	1 970	DŘEVĚNÉ INTERIÉROVÉ DVEŘE, JEDNOKŘÍDLÉ, OTOČNÉ křídlo plné, oboustranně hladké, falcové provedení výplň křídla: odlehčená DTD deska povrch: HPL laminát, dekor: javor BOČNÍ DÍL není NADSVĚTLÍK není ZÁRUBEŇ ocelová typová, ZH pro zděné příčky, tl. 110 mm, barva RAL 7040 ZÁMEK/KOVÁNÍ zámek zadlabávací na zámkovou vložku, napojeno na systém generálních a hlavních klíčů, skupiny generálních a hlavních klíčů určí investor, zámková cylindrická vložka, dvoustranná 72 mm Kování: štítové interiérové z nerez oceli, rozteč 72 mm, provedení klika/klika	PRÁH/ PŘECHODOVÁ LIŠTA bez prahu POŽÁRNÍ ODOLNOST ne SAMOZAVÍRAČ ne DVEŘNÍ ZARÁŽKA ne ZVUKOVÁ IZOLACE bez požadavku DALŠÍ POŽADAVKY nejsou VĚTRACÍ MŘÍŽKA nerezová větrací mřížka 500x100 mm podříznutí dveřního křídla o 15 mm	140
B	1D35	1	L		900	1 970	DŘEVĚNÉ INTERIÉROVÉ DVEŘE, JEDNOKŘÍDLÉ, OTOČNÉ křídlo plné, oboustranně hladké, falcové provedení výplň křídla: odlehčená DTD deska povrch: HPL laminát, dekor: javor BOČNÍ DÍL není NADSVĚTLÍK není ZÁRUBEŇ ocelová typová, ZH pro zděné příčky, tl. 110 mm, barva RAL 7040 ZÁMEK/KOVÁNÍ zámek zadlabávací na zámkovou vložku, napojeno na systém generálních a hlavních klíčů, skupiny generálních a hlavních klíčů určí investor, zámková cylindrická vložka, dvoustranná 72 mm Kování: štítové interiérové z nerez oceli, rozteč 72 mm, provedení klika/klika	PRÁH/ PŘECHODOVÁ LIŠTA hliníková přechodová oblá lišta šroubovací, barva stříbrná, š. 40 mm POŽÁRNÍ ODOLNOST ne SAMOZAVÍRAČ ne DVEŘNÍ ZARÁŽKA ne ZVUKOVÁ IZOLACE bez požadavku DALŠÍ POŽADAVKY dveřní křídlo bez zámků nebo opatřeno panikovým kováním dle ČSN EN 179 VĚTRACÍ MŘÍŽKA nerezová větrací mřížka 500x100 mm podříznutí dveřního křídla o 15 mm	140

OBJEDNATEL:	Sřřední průmyslová škola elektrotechnická a Vyšší odborná škola Pardubice, Karla IV. Pardubice, 530 02 Pardubice	
PROJEKT:	SPŠ elektrotechnická Pardubice - Rekonstrukce areálu Do Nového - revize 2022	
VÝKRES:	BUDOVA B - VÝPIS DVEŘÍ	
		Datum: 11/2022 Strana 09 Stupeň: DPS

TABULKA DVEŘÍ 1.NP - BUDOVA B

BUD	Č.	KS	L/P	NÁHLED	ROZMĚRY		POPIS	PŘÍSLUŠENSTVÍ	TL. ZDI
					ŠÍŘKA	VÝŠKA			
B	1D36	1	L		800	1 970	DŘEVĚNÉ INTERIÉROVÉ DVEŘE, JEDNOKŘÍDLÉ, OTOČNÉ křídlo plné, oboustranně hladké, falcové provedení výplň křídla: odlehčená DTD deska povrch: HPL laminát, dekor: javor BOČNÍ DÍL není NADSVĚTLÍK není ZÁRUBEŇ ocelová typová, SH pro sádrokartonové příčky, tl. 125 mm, barva RAL 7040 ZÁMEK/KOVÁNÍ zámek zadlabávací na zámkovou vložku, napojeno na systém generálních a hlavních klíčů, skupiny generálních a hlavních klíčů určí investor, zámková cylindrická vložka, dvoustranná 72 mm Kování: štítové interiérové z nerez oceli, rozteč 72 mm, provedení klika/klika	PRÁH/ PŘECHODOVÁ LIŠTA bez prahu POŽÁRNÍ ODOLNOST ne SAMOZAVÍRAČ ne DVEŘNÍ ZARÁŽKA ne ZVUKOVÁ IZOLACE bez požadavku DALŠÍ POŽADAVKY nejsou VĚTRACÍ MŘÍŽKA nerezová větrací mřížka 500x100 mm podříznutí dveřního křídla o 15 mm	125
B	1D37	1	L		800	1 970	DŘEVĚNÉ INTERIÉROVÉ DVEŘE, JEDNOKŘÍDLÉ, OTOČNÉ křídlo plné, oboustranně hladké, falcové provedení výplň křídla: odlehčená DTD deska povrch: HPL laminát, dekor: javor matný lak, BOČNÍ DÍL není NADSVĚTLÍK není ZÁRUBEŇ ocelová typová, SH pro sádrokartonové příčky, tl. 125 mm, barva RAL 7040 ZÁMEK/KOVÁNÍ zámek zadlabávací na zámkovou vložku, napojeno na systém generálních a hlavních klíčů, skupiny generálních a hlavních klíčů určí investor, zámková cylindrická vložka, dvoustranná 72 mm Kování: štítové interiérové z nerez oceli, rozteč 72 mm, provedení klika/klika	PRÁH/ PŘECHODOVÁ LIŠTA bez prahu POŽÁRNÍ ODOLNOST ne SAMOZAVÍRAČ ne DVEŘNÍ ZARÁŽKA ne ZVUKOVÁ IZOLACE bez požadavku DALŠÍ POŽADAVKY nejsou VĚTRACÍ MŘÍŽKA nerezová větrací mřížka 500x100 mm podříznutí dveřního křídla o 15 mm	125
B	1D38	1	L		800	1 970	DŘEVĚNÉ INTERIÉROVÉ DVEŘE, JEDNOKŘÍDLÉ, OTOČNÉ křídlo plné, oboustranně hladké, falcové provedení výplň křídla: odlehčená DTD deska povrch: HPL laminát, dekor: javor BOČNÍ DÍL není NADSVĚTLÍK není ZÁRUBEŇ ocelová typová, SH pro sádrokartonové příčky, tl. 125 mm, barva RAL 7040 ZÁMEK/KOVÁNÍ zámek zadlabávací na zámkovou vložku, napojeno na systém generálních a hlavních klíčů, skupiny generálních a hlavních klíčů určí investor, zámková cylindrická vložka, dvoustranná 72 mm Kování: štítové interiérové z nerez oceli, rozteč 72 mm, provedení klika/klika	PRÁH/ PŘECHODOVÁ LIŠTA bez prahu POŽÁRNÍ ODOLNOST ne SAMOZAVÍRAČ ne DVEŘNÍ ZARÁŽKA ne ZVUKOVÁ IZOLACE bez požadavku DALŠÍ POŽADAVKY nejsou VĚTRACÍ MŘÍŽKA nerezová větrací mřížka 500x100 mm podříznutí dveřního křídla o 15 mm	125
B	1D39	1	P		800	1 970	DŘEVĚNÉ INTERIÉROVÉ DVEŘE, JEDNOKŘÍDLÉ, OTOČNÉ křídlo plné, oboustranně hladké, falcové provedení výplň křídla: odlehčená DTD deska povrch: HPL laminát, dekor: javor BOČNÍ DÍL není NADSVĚTLÍK není ZÁRUBEŇ ocelová typová, SH pro sádrokartonové příčky, tl. 150 mm, barva RAL 7040 ZÁMEK/KOVÁNÍ zámek zadlabávací na zámkovou vložku, napojeno na systém generálních a hlavních klíčů, skupiny generálních a hlavních klíčů určí investor, zámková cylindrická vložka, dvoustranná 72 mm Kování: štítové interiérové z nerez oceli, rozteč 72 mm, provedení klika/klika	PRÁH/ PŘECHODOVÁ LIŠTA bez prahu POŽÁRNÍ ODOLNOST ne SAMOZAVÍRAČ ne DVEŘNÍ ZARÁŽKA ne ZVUKOVÁ IZOLACE bez požadavku DALŠÍ POŽADAVKY nejsou VĚTRACÍ MŘÍŽKA nerezová větrací mřížka 500x100 mm podříznutí dveřního křídla o 15 mm	300

OBJEDNATEL: Střední průmyslová škola elektrotechnická a Vyšší odborná škola Pardubice, Karla IV. Pardubice, 530 02 Pardubice

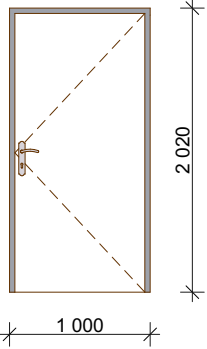
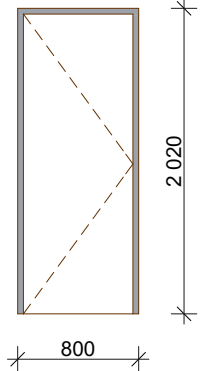
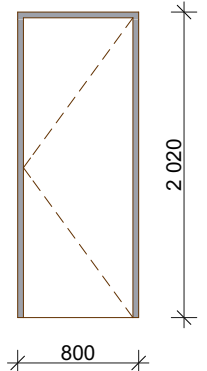
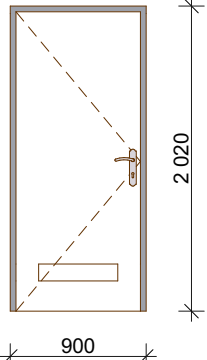
PROJEKT: SPŠ elektrotechnická Pardubice - Rekonstrukce areálu Do Nového - revize 2022

VÝKRES: BUDOVA B - VÝPIS DVEŘÍ



Datum: 11/2022 | Strana 10 | Stupeň: DPS

TABULKA DVEŘÍ 1.NP - BUDOVA B

BUD	Č.	KS	L/P	NÁHLED	ROZMĚRY		POPIS	PŘÍSLUŠENSTVÍ	TL. ZDI
					ŠÍŘKA	VÝŠKA			
B	1D40	1	P		900	1 970	DŘEVĚNÉ INTERIÉROVÉ DVEŘE, JEDNOKŘÍDLÉ, OTOČNÉ křídlo plné, oboustranně hladké, falcové provedení výplň křídla: odlehčená DTD deska povrch: HPL laminát, dekor: javor BOČNÍ DÍL není NADSVĚTLÍK není ZÁRUBEŇ ocelová typová, ZH pro zděné příčky, tl. 110mm, barva RAL 7040 ZÁMEK/KOVÁNÍ zámek zadlabávací na zámkovou vložku, napojeno na systém generálních a hlavních klíčů, skupiny generálních a hlavních klíčů určí investor, zámková cylindrická vložka, dvoustranná 72 mm Kování: štítové interiérové z nerez oceli, rozteč 72 mm, provedení klika/klika	PRÁH/ PŘECHODOVÁ LIŠTA bez prahu POŽÁRNÍ ODOLNOST EW15/DP3 SAMOZAVÍRAČ samozavírač typu C2 se zpožděním DVEŘNÍ ZARÁŽKA ne ZVUKOVÁ IZOLACE bez požadavku DALŠÍ POŽADAVKY nejsou	140
B	1D41	1	L		700	1 970	DŘEVĚNÉ INTERIÉROVÉ DVEŘE, JEDNOKŘÍDLÉ, OTOČNÉ křídlo plné, oboustranně hladké, falcové provedení výplň křídla: odlehčená DTD deska povrch: HPL laminát, dekor: javor BOČNÍ DÍL není NADSVĚTLÍK není ZÁRUBEŇ ocelová typová, ZH pro zděné příčky, tl. 95mm, barva RAL 7040 ZÁMEK/KOVÁNÍ zámek zadlabávací WC, Kování: štítové dveřní kování na WC z nerez oceli, provedení klika/klika	PRÁH/ PŘECHODOVÁ LIŠTA bez prahu POŽÁRNÍ ODOLNOST ne SAMOZAVÍRAČ ne DVEŘNÍ ZARÁŽKA ne ZVUKOVÁ IZOLACE bez požadavku DALŠÍ POŽADAVKY nejsou	100
B	1D42	1	P		700	1 970	DŘEVĚNÉ INTERIÉROVÉ DVEŘE, JEDNOKŘÍDLÉ, OTOČNÉ křídlo plné, oboustranně hladké, falcové provedení výplň křídla: odlehčená DTD deska povrch: HPL laminát, dekor: javor BOČNÍ DÍL není NADSVĚTLÍK není ZÁRUBEŇ ocelová typová, ZH pro zděné příčky, tl. 95mm, barva RAL 7040 ZÁMEK/KOVÁNÍ zámek zadlabávací WC, Kování: štítové dveřní kování na WC z nerez oceli, provedení klika/klika	PRÁH/ PŘECHODOVÁ LIŠTA bez prahu POŽÁRNÍ ODOLNOST ne SAMOZAVÍRAČ ne DVEŘNÍ ZARÁŽKA ne ZVUKOVÁ IZOLACE bez požadavku DALŠÍ POŽADAVKY nejsou	100
B	1D43	1	L		800	1 970	DŘEVĚNÉ INTERIÉROVÉ DVEŘE, JEDNOKŘÍDLÉ, OTOČNÉ křídlo plné, oboustranně hladké, falcové provedení výplň křídla: odlehčená DTD deska povrch: HPL laminát, dekor: javor BOČNÍ DÍL není NADSVĚTLÍK není ZÁRUBEŇ ocelová typová, ZH pro zděné příčky, tl. 110 mm, barva RAL 7040 ZÁMEK/KOVÁNÍ zámek zadlabávací WC, Kování: štítové dveřní kování na WC z nerez oceli, provedení klika/klika	PRÁH/ PŘECHODOVÁ LIŠTA bez prahu POŽÁRNÍ ODOLNOST ne SAMOZAVÍRAČ ne DVEŘNÍ ZARÁŽKA ne ZVUKOVÁ IZOLACE bez požadavku DALŠÍ POŽADAVKY nejsou VĚTRACÍ MŘÍŽKA nerezová větrací mřížka 500x100 mm podříznutí dveřního křídla o 15 mm	140

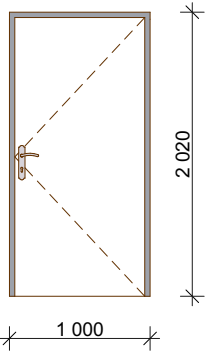
OBJEDNATEL: Střední průmyslová škola elektrotechnická a Vyšší odborná škola Pardubice, Karla IV. Pardubice, 530 02 Pardubice

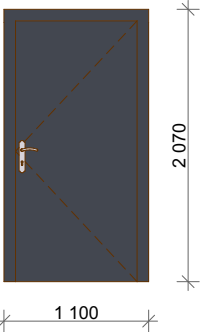
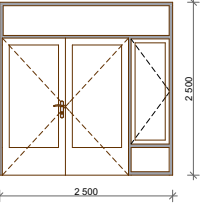
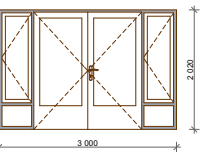
PROJEKT: SPŠ elektrotechnická Pardubice - Rekonstrukce areálu Do Nového - revize 2022

VÝKRES: BUDOVA B - VÝPIS DVEŘÍ

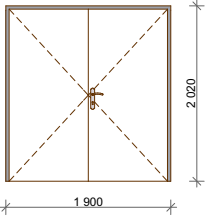
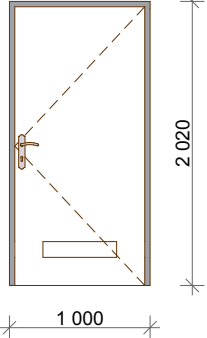
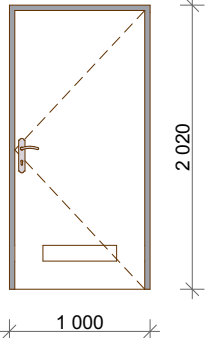
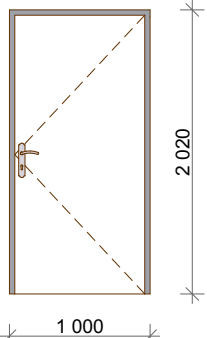


Datum: 11/2022 | Strana 11 | Stupeň: DPS

TABULKA DVEŘÍ 1.NP - BUDOVA B									
BUD	Č.	KS	L/P	NÁHLED	ROZMĚRY		POPIS	PŘÍSLUŠENSTVÍ	TL. ZDI
					ŠÍŘKA	VÝŠKA			
B	1D44	1	P		900	1 970	DŘEVĚNÉ INTERIÉROVÉ DVEŘE, JEDNOKŘÍDLÉ, OTOČNÉ křídlo plné, oboustranně hladké, falcové provedení výplň křídla: odlehčená DTD deska povrch: HPL laminát, dekor: javor BOČNÍ DÍL není NADSVĚTLÍK není ZÁRUBEŇ ocelová typová, ZH pro zděné přičky, tl. 160 mm, barva RAL 7040 ZÁMEK/KOVÁNÍ zámek zadlabávací na zámkovou vložku,napojeno na systém generálních a hlavních klíčů, skupiny generálních a hlavních klíčů určí investor, zámková cylindrická vložka, dvoustranná 72 mm Kování: štítové interiérové z nerez oceli, rozteč 72 mm, provedení klika/klika	PRÁH/ PŘECHODOVÁ LIŠTA hliníková přechodová oblá lišta šroubovací, barva stříbrná, š. 40 mm POŽÁRNÍ ODOLNOST EW15/DP3-C SAMOZAVÍRAČ samozavírač typu C2 se zpožděním DVEŘNÍ ZARÁŽKA ne ZVUKOVÁ IZOLACE bez požadavku DALŠÍ POŽADAVKY nejsou	140

TABULKA DVEŘÍ 2.NP- BUDOVA B									
BUD	Č.	KS	L/P	NÁHLED	ROZMĚRY		POPIS	PŘÍSLUŠENSTVÍ	TL. ZDI
					ŠÍŘKA	VÝŠKA			
B	2D01	1	P		900	1 970	EXTERIÉROVÉ OCELOVÉ DVEŘE, DVOUKŘÍDLÉ, OTOČNÉ oboustranně opláštěné s vnitřní izolační výplní a děleným tepelným mostem. Tloušťka dveřního křídla 45mm. Dveře jsou opláštěny PZ plechem s vrchním nátěrem v požadované barvě RAL 7016. 3 x šroubovací závěs. Dodány včetně prahové lišty Záručně ocelové ZH pro zděné příčky tl. 160 mm. BOČNÍ DÍL není NADSVĚTLÍK není ZÁMEK/KOVÁNÍ bezpečnostní zámek, kování nerezové štitkové, provedení klika/klika, opatřeno panikovým kováním dle ČSN EN 179, madlo na straně otírání ve výši 800 - 900mm, na obou křídlech, napojeno na systém generálních a hlavních klíčů, skupiny generálních a hlavních klíčů určí investor ZASKLENÍ: bez prosklení	POŽÁRNÍ ODOLNOST EI15/DP1-C SAMOZAVÍRAČ samozavírač typu C2 se zpožděním DVEŘNÍ ZARÁŽKA ne ZVUKOVÁ IZOLACE bez požadavku DALŠÍ POŽADAVKY Součinitel prostupu tepla max. $U_d=1,14 \text{ W/m}^2\text{K}$ dveřní křídlo bez zámku nebo opatřeno panikovým kováním dle ČSN EN 179 madlo na straně otírání ve výši 800 - 900mm, na obou křídlech	640
B	2D02	1	L		1 800	1 970	DŘEVĚNÉ INTERIÉROVÉ DVEŘE, DVOUKŘÍDLÉ, OTOČNÉ S BOČNÍM DÍLEM A NADSVĚTLÍKEM křídlo plné, oboustranně hladké, falcové provedení, výplň křídla: odlehčená DTD deska, sklo:lepené bezpečnostní sklo tl. 6mm, povrch: HPL laminát, dekor: javor BOČNÍ DÍL ano NADSVĚTLÍK ano ZÁRUBEŇ ocelová typová, ZH pro zděné příčky, tl. 160 mm, barva RAL 7040 ZÁMEK/KOVÁNÍ zámek zadlabávací na zámkovou vložku,napojeno na systém generálních a hlavních klíčů, skupiny generálních a hlavních klíčů určí investor, zámková cylindrická vložka, dvoustranná 72 mm Kování: štitové interiérové z nerez oceli, rozteč 72 mm, provedení klika/klika	PRÁH/ PŘECHODOVÁ LIŠTA bez prahu POŽÁRNÍ ODOLNOST EI15/DP3-C SAMOZAVÍRAČ samozavírač typu C2 se zpožděním DVEŘNÍ ZARÁŽKA mechanický stavěč dveří s gumou,výška 160mm, šířka 30 mm, zdvih 35 mm ZVUKOVÁ IZOLACE bez požadavku DALŠÍ POŽADAVKY dveřní křídlo bez zámku nebo opatřeno panikovým kováním dle ČSN EN 179 madlo na straně otírání ve výši 800 - 900mm, na obou křídlech	380
B	2D03	1	P		1 800	1 970	DŘEVĚNÉ INTERIÉROVÉ DVEŘE, DVOUKŘÍDLÉ, OTOČNÉ S BOČNÍMI DÍLY křídlo plné, oboustranně hladké, falcové provedení, výplň křídla: odlehčená DTD deska, sklo:lepené bezpečnostní sklo tl. 6mm, povrch: HPL laminát, dekor: javor BOČNÍ DÍL ano NADSVĚTLÍK ne ZÁRUBEŇ ocelová typová, ZH pro zděné příčky, tl. 160 mm, barva RAL 7040 ZÁMEK/KOVÁNÍ zámek zadlabávací na zámkovou vložku,napojeno na systém generálních a hlavních klíčů, skupiny generálních a hlavních klíčů určí investor, zámková cylindrická vložka, dvoustranná 72 mm Kování: štitové interiérové z nerez oceli, rozteč 72 mm, provedení klika/klika	PRÁH/ PŘECHODOVÁ LIŠTA objektová dilatační podlahová lišta, hliníková, POŽÁRNÍ ODOLNOST EI15/DP3-C SAMOZAVÍRAČ samozavírač typu C2 se zpožděním DVEŘNÍ ZARÁŽKA mechanický stavěč dveří s gumou,výška 160mm, šířka 30 mm, zdvih 35 mm ZVUKOVÁ IZOLACE bez požadavku DALŠÍ POŽADAVKY dveřní křídlo bez zámku nebo opatřeno panikovým kováním dle ČSN EN 179 madlo na straně otírání ve výši 800 - 900mm, na obou křídlech	440

TABULKA DVEŘÍ 2.NP- BUDOVA B

BUD	Č.	KS	L/P	NÁHLED	ROZMĚRY		POPIS	PŘÍSLUŠENSTVÍ	TL. ZDI
					ŠÍŘKA	VÝŠKA			
B	2D04	1	P		1 800	1 970	DŘEVĚNÉ INTERIÉROVÉ DVEŘE, DVOUKŘÍDLÉ, OTOČNÉ křídlo plné, oboustranně hladké, falcové provedení výplň křídla: odlehčená DTD deska povrch: HPL laminát, dekor: javor BOČNÍ DÍL není NADSVĚTLÍK není ZÁRUBEŇ ocelová typová,ZH pro zděné příčky, tl. 160 mm, barva RAL 7040 ZÁMEK/KOVÁNÍ zámek zadlabávací na zámkovou vložku,napojeno na systém generálních a hlavních klíčů, skupiny generálních a hlavních klíčů určí investor, zámková cylindrická vložka, dvoustranná 72 mm Kování: štítové interiérové z nerez oceli, rozteč 72 mm, provedení klika/klika	PRÁH/ PŘECHODOVÁ LIŠTA hliníková přechodová oblá lišta šroubovací, barva stříbrná, š. 40 mm POŽÁRNÍ ODOLNOST ne SAMOZAVÍRAČ ne DVEŘNÍ ZARÁŽKA ne ZVUKOVÁ IZOLACE bez požadavku DALŠÍ POŽADAVKY nejsou	380
B	2D05	1	P		900	1 970	DŘEVĚNÉ INTERIÉROVÉ DVEŘE, JEDNOKŘÍDLÉ, OTOČNÉ křídlo plné, oboustranně hladké, falcové provedení výplň křídla: odlehčená DTD deska povrch: HPL laminát, dekor: javor BOČNÍ DÍL není NADSVĚTLÍK není ZÁRUBEŇ ocelová typová,ZH pro zděné příčky, tl. 160 mm, barva RAL 7040 ZÁMEK/KOVÁNÍ zámek zadlabávací na zámkovou vložku,napojeno na systém generálních a hlavních klíčů, skupiny generálních a hlavních klíčů určí investor, zámková cylindrická vložka, dvoustranná 72 mm Kování: štítové interiérové z nerez oceli, rozteč 72 mm, provedení klika/klika	PRÁH/ PŘECHODOVÁ LIŠTA ne POŽÁRNÍ ODOLNOST ne SAMOZAVÍRAČ ne DVEŘNÍ ZARÁŽKA ne ZVUKOVÁ IZOLACE bez požadavku DALŠÍ POŽADAVKY nejsou VĚTRACÍ MŘÍŽKA nerezová větrací mřížka 500x100 mm podříznutí dveřního křídla o 15 mm	380
B	2D06	1	P		900	1 970	DŘEVĚNÉ INTERIÉROVÉ DVEŘE, JEDNOKŘÍDLÉ, OTOČNÉ křídlo plné, oboustranně hladké, falcové provedení výplň křídla: odlehčená DTD deska povrch: HPL laminát, dekor: javor BOČNÍ DÍL není NADSVĚTLÍK není ZÁRUBEŇ ocelová typová,ZH pro zděné příčky, tl. 160 mm, barva RAL 7040 ZÁMEK/KOVÁNÍ zámek zadlabávací na zámkovou vložku,napojeno na systém generálních a hlavních klíčů, skupiny generálních a hlavních klíčů určí investor, zámková cylindrická vložka, dvoustranná 72 mm Kování: štítové interiérové z nerez oceli, rozteč 72 mm, provedení klika/klika	PRÁH/ PŘECHODOVÁ LIŠTA ne POŽÁRNÍ ODOLNOST ne SAMOZAVÍRAČ ne DVEŘNÍ ZARÁŽKA ne ZVUKOVÁ IZOLACE bez požadavku DALŠÍ POŽADAVKY nejsou VĚTRACÍ MŘÍŽKA nerezová větrací mřížka 500x100 mm podříznutí dveřního křídla o 15 mm	380
B	2D07	1	P		900	1 970	DŘEVĚNÉ INTERIÉROVÉ DVEŘE, JEDNOKŘÍDLÉ, OTOČNÉ křídlo plné, oboustranně hladké, falcové provedení výplň křídla: odlehčená DTD deska povrch: HPL laminát, dekor: javor BOČNÍ DÍL není NADSVĚTLÍK není ZÁRUBEŇ ocelová typová,ZH pro zděné příčky, tl. 160 mm, barva RAL 7040 ZÁMEK/KOVÁNÍ zámek zadlabávací na zámkovou vložku,napojeno na systém generálních a hlavních klíčů, skupiny generálních a hlavních klíčů určí investor, zámková cylindrická vložka, dvoustranná 72 mm Kování: štítové interiérové z nerez oceli, rozteč 72 mm, provedení klika/klika	PRÁH/ PŘECHODOVÁ LIŠTA ne POŽÁRNÍ ODOLNOST EW15/DP3-C SAMOZAVÍRAČ samozavírač typu C2 se zpožděním DVEŘNÍ ZARÁŽKA ne ZVUKOVÁ IZOLACE bez požadavku DALŠÍ POŽADAVKY dveřní křídlo bez zámku nebo opatřeno panikovým kovááním dle ČSN EN 179	380

OBJEDNATEL: Střední průmyslová škola elektrotechnická a Vyšší odborná škola Pardubice, Karla IV. Pardubice, 530 02 Pardubice

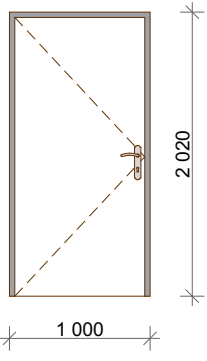
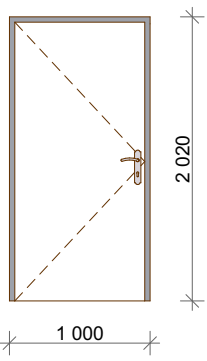
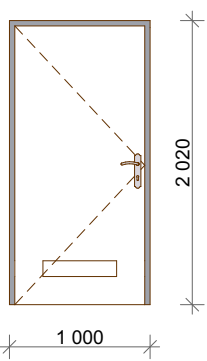
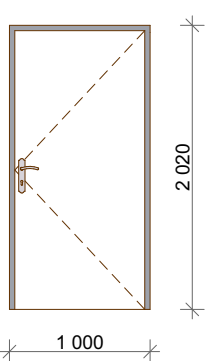
PROJEKT: SPŠ elektrotechnická Pardubice - Rekonstrukce areálu Do Nového - revize 2022

VÝKRES: BUDOVA B - VÝPIS DVEŘÍ



Datum: 11/2022 Strana 14 Stupeň: DPS

TABULKA DVEŘÍ 2.NP - BUDOVA B

BUD	Č.	KS	L/P	NÁHLED	ROZMĚRY		POPIS	PŘÍSLUŠENSTVÍ	TL. ZDI
					ŠÍŘKA	VÝŠKA			
B	2D08	1	L		900	1 970	DŘEVĚNÉ INTERIÉROVÉ DVEŘE, JEDNOKŘÍDLÉ, OTOČNÉ křídlo plné, oboustranně hladké, falcové provedení výplň křídla: odlehčená DTD deska povrch: HPL laminát, dekor: javor BOČNÍ DÍL není NADSVĚTLÍK není ZÁRUBEŇ ocelová typová,ZH pro zděné příčky, tl. 160 mm, barva RAL 7040 ZÁMEK/KOVÁNÍ zámek zadlabávací na zámkovou vložku,napojeno na systém generálních a hlavních klíčů, skupiny generálních a hlavních klíčů určí investor, zámková cylindrická vložka, dvoustranná 72 mm Kování: štítové interiérové z nerez oceli, rozteč 72 mm, provedení klika/klika	PRÁH/ PŘECHODOVÁ LIŠTA ne POŽÁRNÍ ODOLNOST EW15/DP3-C SAMOZAVÍRAČ samozavírač typu C2 se zpožděním DVEŘNÍ ZARÁŽKA ne ZVUKOVÁ IZOLACE bez požadavku DALŠÍ POŽADAVKY nejsou	300
B	2D09	1	L		900	1 970	DŘEVĚNÉ INTERIÉROVÉ DVEŘE, JEDNOKŘÍDLÉ, OTOČNÉ křídlo plné, oboustranně hladké, falcové provedení výplň křídla: odlehčená DTD deska povrch: HPL laminát, dekor: javor BOČNÍ DÍL není NADSVĚTLÍK není ZÁRUBEŇ ocelová typová,ZH pro zděné příčky, tl. 160 mm, barva RAL 7040 ZÁMEK/KOVÁNÍ zámek zadlabávací na zámkovou vložku,napojeno na systém generálních a hlavních klíčů, skupiny generálních a hlavních klíčů určí investor, zámková cylindrická vložka, dvoustranná 72 mm Kování: štítové interiérové z nerez oceli, rozteč 72 mm, provedení klika/klika	PRÁH/ PŘECHODOVÁ LIŠTA ne POŽÁRNÍ ODOLNOST EW15/DP3-C SAMOZAVÍRAČ samozavírač typu C2 se zpožděním DVEŘNÍ ZARÁŽKA ne ZVUKOVÁ IZOLACE bez požadavku DALŠÍ POŽADAVKY nejsou	380
B	2D10	1	L		900	1 970	DŘEVĚNÉ INTERIÉROVÉ DVEŘE, JEDNOKŘÍDLÉ, OTOČNÉ křídlo plné, oboustranně hladké, falcové provedení výplň křídla: odlehčená DTD deska povrch: HPL laminát, dekor: javor BOČNÍ DÍL není NADSVĚTLÍK není ZÁRUBEŇ ocelová typová,ZH pro zděné příčky, tl. 160 mm, barva RAL 7040 ZÁMEK/KOVÁNÍ zámek zadlabávací na zámkovou vložku,napojeno na systém generálních a hlavních klíčů, skupiny generálních a hlavních klíčů určí investor, zámková cylindrická vložka, dvoustranná 72 mm Kování: štítové interiérové z nerez oceli, rozteč 72 mm, provedení klika/klika	PRÁH/ PŘECHODOVÁ LIŠTA ne POŽÁRNÍ ODOLNOST ne SAMOZAVÍRAČ ne DVEŘNÍ ZARÁŽKA ne ZVUKOVÁ IZOLACE bez požadavku DALŠÍ POŽADAVKY nejsou VĚTRACÍ MŘÍŽKA nerezová větrací mřížka 500x100 mm podříznutí dveřního křídla o 15 mm	380
B	2D11	1	P		900	1 970	DŘEVĚNÉ INTERIÉROVÉ DVEŘE, JEDNOKŘÍDLÉ, OTOČNÉ křídlo plné, oboustranně hladké, falcové provedení výplň křídla: odlehčená DTD deska povrch: HPL laminát, dekor: javor BOČNÍ DÍL není NADSVĚTLÍK není ZÁRUBEŇ ocelová typová,ZH pro zděné příčky, tl. 160 mm, barva RAL 7040 ZÁMEK/KOVÁNÍ zámek zadlabávací na zámkovou vložku,napojeno na systém generálních a hlavních klíčů, skupiny generálních a hlavních klíčů určí investor, zámková cylindrická vložka, dvoustranná 72 mm Kování: štítové interiérové z nerez oceli, rozteč 72 mm, provedení klika/klika	PRÁH/ PŘECHODOVÁ LIŠTA ne POŽÁRNÍ ODOLNOST ne SAMOZAVÍRAČ ne DVEŘNÍ ZARÁŽKA ne ZVUKOVÁ IZOLACE bez požadavku DALŠÍ POŽADAVKY dveřní křídlo bez zámků nebo opatřeno panikovým kováním dle ČSN EN 179	380

OBJEDNATEL: Střední průmyslová škola elektrotechnická a Vyšší odborná škola Pardubice, Karla IV. Pardubice, 530 02 Pardubice

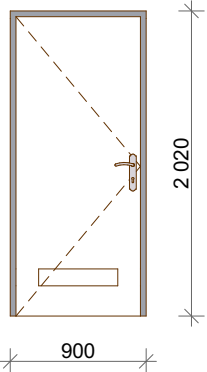
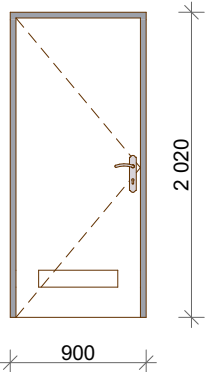
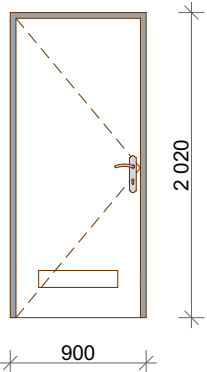
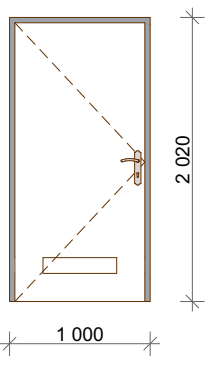
PROJEKT: SPŠ elektrotechnická Pardubice - Rekonstrukce areálu Do Nového - revize 2022

VÝKRES: BUDOVA B - VÝPIS DVEŘÍ



Datum: 11/2022 | Strana 15 | Stupeň: DPS

TABULKA DVEŘÍ 2.NP- BUDOVA B

BUD	Č.	KS	L/P	NÁHLED	ROZMĚRY		POPIS	PŘÍSLUŠENSTVÍ	TL. ZDI
					ŠÍŘKA	VÝŠKA			
B	2D12	1	L		800	1 970	DŘEVĚNÉ INTERIÉROVÉ DVEŘE, JEDNOKŘÍDLÉ, OTOČNÉ křídlo plné, oboustranně hladké, falcové provedení výplň křídla: odlehčená DTD deska povrch: HPL laminát, dekor: javor BOČNÍ DÍL není NADSVĚTLÍK není ZÁRUBEŇ ocelová typová, ZH pro zděné přičky, tl. 160 mm, barva RAL 7040 ZÁMEK/KOVÁNÍ zámek zadlabávací na zámkovou vložku, napojeno na systém generálních a hlavních klíčů, skupiny generálních a hlavních klíčů určí investor, zámková cylindrická vložka, dvoustranná 72 mm Kování: štítové interiérové z nerez oceli, rozteč 72 mm, provedení klika/klika	PRÁH/ PŘECHODOVÁ LIŠTA hliníková přechodová oblá lišta šroubovací, barva stříbrná, š. 40 mm POŽÁRNÍ ODOLNOST ne SAMOZAVÍRAČ samozavírač typu C2 se zpožděním DVEŘNÍ ZARÁŽKA ne ZVUKOVÁ IZOLACE bez požadavku DALŠÍ POŽADAVKY nejsou VĚTRACÍ MŘÍŽKA nerezová větrací mřížka 500x100 mm podříznutí dveřního křídla o 15 mm	380
B	2D13	1	L		800	1 970	DŘEVĚNÉ INTERIÉROVÉ DVEŘE, JEDNOKŘÍDLÉ, OTOČNÉ křídlo plné, oboustranně hladké, falcové provedení výplň křídla: odlehčená DTD deska povrch: HPL laminát, dekor: javor BOČNÍ DÍL není NADSVĚTLÍK není ZÁRUBEŇ ocelová typová, ZH pro zděné přičky, tl. 160 mm, barva RAL 7040 ZÁMEK/KOVÁNÍ zámek zadlabávací na zámkovou vložku, napojeno na systém generálních a hlavních klíčů, skupiny generálních a hlavních klíčů určí investor, zámková cylindrická vložka, dvoustranná 72 mm Kování: štítové interiérové z nerez oceli, rozteč 72 mm, provedení klika/klika	PRÁH/ PŘECHODOVÁ LIŠTA hliníková přechodová oblá lišta šroubovací, barva stříbrná, š. 40 mm POŽÁRNÍ ODOLNOST ne SAMOZAVÍRAČ samozavírač typu C2 se zpožděním DVEŘNÍ ZARÁŽKA ne ZVUKOVÁ IZOLACE bez požadavku DALŠÍ POŽADAVKY nejsou VĚTRACÍ MŘÍŽKA nerezová větrací mřížka 500x100 mm podříznutí dveřního křídla o 15 mm	380
B	2D14	1	L		800	1 970	DŘEVĚNÉ INTERIÉROVÉ DVEŘE, JEDNOKŘÍDLÉ, OTOČNÉ křídlo plné, oboustranně hladké, falcové provedení výplň křídla: odlehčená DTD deska povrch: HPL laminát, dekor: javor BOČNÍ DÍL není NADSVĚTLÍK není ZÁRUBEŇ ocelová typová, ZH pro zděné přičky, tl. 160 mm, barva RAL 7040 ZÁMEK/KOVÁNÍ zámek zadlabávací na zámkovou vložku, napojeno na systém generálních a hlavních klíčů, skupiny generálních a hlavních klíčů určí investor, zámková cylindrická vložka, dvoustranná 72 mm Kování: štítové interiérové z nerez oceli, rozteč 72 mm, provedení klika/klika	PRÁH/ PŘECHODOVÁ LIŠTA hliníková přechodová oblá lišta šroubovací, barva stříbrná, š. 40 mm POŽÁRNÍ ODOLNOST ne SAMOZAVÍRAČ samozavírač typu C2 se zpožděním DVEŘNÍ ZARÁŽKA ne ZVUKOVÁ IZOLACE bez požadavku DALŠÍ POŽADAVKY nejsou VĚTRACÍ MŘÍŽKA nerezová větrací mřížka 500x100 mm podříznutí dveřního křídla o 15 mm	380
B	2D15	1	L		900	1 970	DŘEVĚNÉ INTERIÉROVÉ DVEŘE, JEDNOKŘÍDLÉ, OTOČNÉ křídlo plné, oboustranně hladké, falcové provedení výplň křídla: odlehčená DTD deska povrch: HPL laminát, dekor: javor BOČNÍ DÍL není NADSVĚTLÍK není ZÁRUBEŇ ocelová typová, ZH pro zděné přičky, tl. 160 mm, barva RAL 7040 ZÁMEK/KOVÁNÍ zámek zadlabávací na zámkovou vložku, napojeno na systém generálních a hlavních klíčů, skupiny generálních a hlavních klíčů určí investor, zámková cylindrická vložka, dvoustranná 72 mm Kování: štítové interiérové z nerez oceli, rozteč 72 mm, provedení klika/klika	PRÁH/ PŘECHODOVÁ LIŠTA ne POŽÁRNÍ ODOLNOST ne SAMOZAVÍRAČ ne DVEŘNÍ ZARÁŽKA ne ZVUKOVÁ IZOLACE bez požadavku DALŠÍ POŽADAVKY nejsou VĚTRACÍ MŘÍŽKA nerezová větrací mřížka 500x100 mm podříznutí dveřního křídla o 15 mm	380

OBJEDNATEL: Střední průmyslová škola elektrotechnická a Vyšší odborná škola Pardubice, Karla IV. Pardubice, 530 02 Pardubice

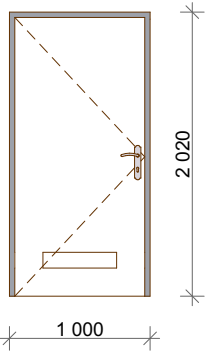
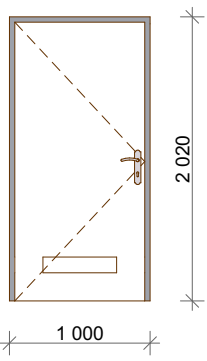
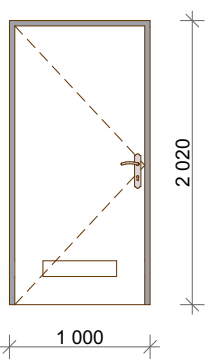
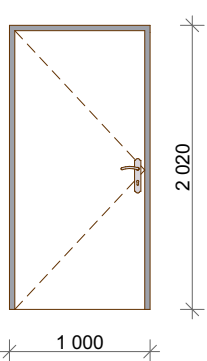
PROJEKT: SPŠ elektrotechnická Pardubice - Rekonstrukce areálu Do Nového - revize 2022

VÝKRES: BUDOVA B - VÝPIS DVEŘÍ



Datum: 11/2022 Strana 16 Stupeň: DPS

TABULKA DVEŘÍ 2.NP - BUDOVA B

BUD	Č.	KS	L/P	NÁHLED	ROZMĚRY		POPIS	PŘÍSLUŠENSTVÍ	TL. ZDI
					ŠÍŘKA	VÝŠKA			
B	2D16	1	L		900	1 970	DŘEVĚNÉ INTERIÉROVÉ DVEŘE, JEDNOKŘÍDLÉ, OTOČNÉ křídlo plné, oboustranně hladké, falcové provedení výplň křídla: odlehčená DTD deska povrch: HPL laminát, dekor: javor BOČNÍ DÍL není NADSVĚTLÍK není ZÁRUBEŇ ocelová typová, ZH pro zděné příčky, tl. 160 mm, barva RAL 7040 ZÁMEK/KOVÁNÍ zámek zadlabávací na zámkovou vložku, napojeno na systém generálních a hlavních klíčů, skupiny generálních a hlavních klíčů určí investor, zámková cylindrická vložka, dvoustranná 72 mm Kování: štítové interiérové z nerez oceli, rozteč 72 mm, provedení klika/klika	PRÁH/ PŘECHODOVÁ LIŠTA ne POŽÁRNÍ ODOLNOST ne SAMOZAVÍRAČ ne DVEŘNÍ ZARÁŽKA ne ZVUKOVÁ IZOLACE bez požadavku DALŠÍ POŽADAVKY nejsou VĚTRACÍ MŘÍŽKA nerezová větrací mřížka 500x100 mm podříznutí dveřního křídla o 15 mm	380
B	2D17	1	L		900	1 970	DŘEVĚNÉ INTERIÉROVÉ DVEŘE, JEDNOKŘÍDLÉ, OTOČNÉ křídlo plné, oboustranně hladké, falcové provedení výplň křídla: odlehčená DTD deska povrch: HPL laminát, dekor: javor BOČNÍ DÍL není NADSVĚTLÍK není ZÁRUBEŇ ocelová typová, ZH pro zděné příčky, tl. 160 mm, barva RAL 7040 ZÁMEK/KOVÁNÍ zámek zadlabávací na zámkovou vložku, napojeno na systém generálních a hlavních klíčů, skupiny generálních a hlavních klíčů určí investor, zámková cylindrická vložka, dvoustranná 72 mm Kování: štítové interiérové z nerez oceli, rozteč 72 mm, provedení klika/klika	PRÁH/ PŘECHODOVÁ LIŠTA ne POŽÁRNÍ ODOLNOST ne SAMOZAVÍRAČ ne DVEŘNÍ ZARÁŽKA ne ZVUKOVÁ IZOLACE bez požadavku DALŠÍ POŽADAVKY nejsou VĚTRACÍ MŘÍŽKA nerezová větrací mřížka 500x100 mm podříznutí dveřního křídla o 15 mm	380
B	2D18	1	L		900	1 970	DŘEVĚNÉ INTERIÉROVÉ DVEŘE, JEDNOKŘÍDLÉ, OTOČNÉ křídlo plné, oboustranně hladké, falcové provedení výplň křídla: odlehčená DTD deska povrch: HPL laminát, dekor: javor BOČNÍ DÍL není NADSVĚTLÍK není ZÁRUBEŇ ocelová typová, ZH pro zděné příčky, tl. 160 mm, barva RAL 7040 ZÁMEK/KOVÁNÍ zámek zadlabávací na zámkovou vložku, napojeno na systém generálních a hlavních klíčů, skupiny generálních a hlavních klíčů určí investor, zámková cylindrická vložka, dvoustranná 72 mm Kování: štítové interiérové z nerez oceli, rozteč 72 mm, provedení klika/klika	PRÁH/ PŘECHODOVÁ LIŠTA ne POŽÁRNÍ ODOLNOST ne SAMOZAVÍRAČ ne DVEŘNÍ ZARÁŽKA ne ZVUKOVÁ IZOLACE bez požadavku DALŠÍ POŽADAVKY nejsou VĚTRACÍ MŘÍŽKA nerezová větrací mřížka 500x100 mm podříznutí dveřního křídla o 15 mm	380
B	2D19	1	L		900	1 970	DŘEVĚNÉ INTERIÉROVÉ DVEŘE, JEDNOKŘÍDLÉ, OTOČNÉ křídlo plné, oboustranně hladké, falcové provedení výplň křídla: odlehčená DTD deska povrch: HPL laminát, dekor: javor BOČNÍ DÍL není NADSVĚTLÍK není ZÁRUBEŇ ocelová typová, ZH pro zděné příčky, tl. 160 mm, barva RAL 7040 ZÁMEK/KOVÁNÍ zámek zadlabávací na zámkovou vložku, napojeno na systém generálních a hlavních klíčů, skupiny generálních a hlavních klíčů určí investor, zámková cylindrická vložka, dvoustranná 72 mm Kování: štítové interiérové z nerez oceli, rozteč 72 mm, provedení klika/klika	PRÁH/ PŘECHODOVÁ LIŠTA ne POŽÁRNÍ ODOLNOST EW15/DP3-C SAMOZAVÍRAČ samozavírač typu C2 se zpožděním DVEŘNÍ ZARÁŽKA ne ZVUKOVÁ IZOLACE bez požadavku DALŠÍ POŽADAVKY dveřní křídlo bez zámků nebo opatřeno panikovým kovááním dle ČSN EN 179	380

OBJEDNATEL: Střední průmyslová škola elektrotechnická a Vyšší odborná škola Pardubice, Karla IV. Pardubice, 530 02 Pardubice

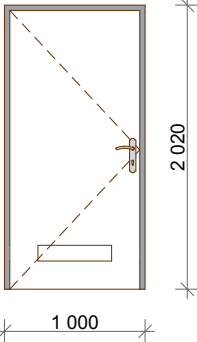
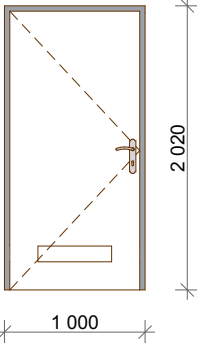
PROJEKT: SPŠ elektrotechnická Pardubice - Rekonstrukce areálu Do Nového - revize 2022

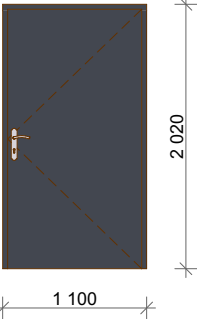
VÝKRES: BUDOVA B - VÝPIS DVEŘÍ



Datum: 11/2022 | Strana 17 | Stupeň: DPS

TABULKA DVEŘÍ 2.NP- BUDOVA B									
BUD	Č.	KS	L/P	NÁHLED	ROZMĚRY		POPIS	PŘÍSLUŠENSTVÍ	TL. ZDI
					ŠÍŘKA	VÝŠKA			
B	2D20	1	L		900	1 970	DŘEVĚNÉ INTERIÉROVÉ DVEŘE, JEDNOKŘÍDLÉ, OTOČNÉ křídlo plné, oboustranně hladké, falcové provedení výplň křídla: odlehčená DTD deska povrch: HPL laminát, dekor: javor BOČNÍ DÍL není NADSVĚTLÍK není ZÁRUBEŇ ocelová typová, ZH pro zděné příčky, tl. 160 mm, barva RAL 7040 ZÁMEK/KOVÁNÍ zámek zadlabávací na zámkovou vložku, napojeno na systém generálních a hlavních klíčů, skupiny generálních a hlavních klíčů určí investor, zámková cylindrická vložka, dvoustranná 72 mm Kování: štítové interiérové z nerez oceli, rozteč 72 mm, provedení klika/klika	PRÁH/ PŘECHODOVÁ LIŠTA ne POŽÁRNÍ ODOLNOST EW15/DP3-C SAMOZAVÍRAČ samozavírač typu C2 se zpožděním DVEŘNÍ ZARÁŽKA ne ZVUKOVÁ IZOLACE bez požadavku DALŠÍ POŽADAVKY dveřní křídlo bez zámku nebo opatřeno panikovým kováním dle ČSN EN 179	380
B	2D21	1	L		800	1 970	DŘEVĚNÉ INTERIÉROVÉ DVEŘE, JEDNOKŘÍDLÉ, OTOČNÉ křídlo plné, oboustranně hladké, falcové provedení výplň křídla: odlehčená DTD deska povrch: HPL laminát, dekor: javor BOČNÍ DÍL není NADSVĚTLÍK není ZÁRUBEŇ ocelová typová, SH pro sádkartonové příčky, tl. 125 mm, barva RAL 7040 ZÁMEK/KOVÁNÍ zámek zadlabávací na zámkovou vložku, napojeno na systém generálních a hlavních klíčů, skupiny generálních a hlavních klíčů určí investor, zámková cylindrická vložka, dvoustranná 72 mm Kování: štítové interiérové z nerez oceli, rozteč 72 mm, provedení klika/klika	PRÁH/ PŘECHODOVÁ LIŠTA ne POŽÁRNÍ ODOLNOST ne SAMOZAVÍRAČ ne DVEŘNÍ ZARÁŽKA ne ZVUKOVÁ IZOLACE bez požadavku DALŠÍ POŽADAVKY nejsou VĚTRACÍ MŘÍŽKA nerezová větrací mřížka 500x100 mm podříznutí dveřního křídla o 15 mm	125
B	2D22	1	P		800	1 970	DŘEVĚNÉ INTERIÉROVÉ DVEŘE, JEDNOKŘÍDLÉ, OTOČNÉ křídlo plné, oboustranně hladké, falcové provedení výplň křídla: odlehčená DTD deska povrch: HPL laminát, dekor: javor BOČNÍ DÍL není NADSVĚTLÍK není ZÁRUBEŇ ocelová typová, SH pro sádkartonové příčky, tl. 125 mm, barva RAL 7040 ZÁMEK/KOVÁNÍ zámek zadlabávací na zámkovou vložku, napojeno na systém generálních a hlavních klíčů, skupiny generálních a hlavních klíčů určí investor, zámková cylindrická vložka, dvoustranná 72 mm Kování: štítové interiérové z nerez oceli, rozteč 72 mm, provedení klika/klika	PRÁH/ PŘECHODOVÁ LIŠTA ne POŽÁRNÍ ODOLNOST ne SAMOZAVÍRAČ ne DVEŘNÍ ZARÁŽKA ne ZVUKOVÁ IZOLACE bez požadavku DALŠÍ POŽADAVKY nejsou VĚTRACÍ MŘÍŽKA nerezová větrací mřížka 500x100 mm podříznutí dveřního křídla o 15 mm	125
B	2D23	1	L		900	1 970	DŘEVĚNÉ INTERIÉROVÉ DVEŘE, JEDNOKŘÍDLÉ, OTOČNÉ křídlo plné, oboustranně hladké, falcové provedení výplň křídla: odlehčená DTD deska povrch: HPL laminát, dekor: javor BOČNÍ DÍL není NADSVĚTLÍK není ZÁRUBEŇ ocelová typová, ZH pro zděné příčky, tl. 160 mm, barva RAL 7040 ZÁMEK/KOVÁNÍ zámek zadlabávací na zámkovou vložku, napojeno na systém generálních a hlavních klíčů, skupiny generálních a hlavních klíčů určí investor, zámková cylindrická vložka, dvoustranná 72 mm Kování: štítové interiérové z nerez oceli, rozteč 72 mm, provedení klika/klika	PRÁH/ PŘECHODOVÁ LIŠTA ne POŽÁRNÍ ODOLNOST ne SAMOZAVÍRAČ ne DVEŘNÍ ZARÁŽKA ne ZVUKOVÁ IZOLACE bez požadavku DALŠÍ POŽADAVKY nejsou VĚTRACÍ MŘÍŽKA nerezová větrací mřížka 500x100 mm podříznutí dveřního křídla o 15 mm	300

TABULKA DVEŘÍ 2.NP- BUDOVA B									
BUD	Č.	KS	L/P	NÁHLED	ROZMĚRY		POPIS	PŘÍSLUŠENSTVÍ	TL. ZDI
					ŠÍŘKA	VÝŠKA			
B	2D24	1	L		900	1 970	DŘEVĚNÉ INTERIÉROVÉ DVEŘE, JEDNOKŘÍDLÉ, OTOČNÉ křídlo plné, oboustranně hladké, falcové provedení výplň křídla: odlehčená DTD deska povrch: HPL laminát, dekor: javor BOČNÍ DÍL není NADSVĚTLÍK není ZÁRUBEŇ ocelová typová,ZH pro zděné přičky, tl. 160 mm, barva RAL 7040 ZÁMEK/KOVÁNÍ zámek zadlabávací na zámkovou vložku,napojeno na systém generálních a hlavních klíčů, skupiny generálních a hlavních klíčů určí investor, zámková cylindrická vložka, dvoustranná 72 mm Kování: štítové interiérové z nerez oceli, rozteč 72 mm, provedení klika/klika	PRÁH/ PŘECHODOVÁ LIŠTA ne POŽÁRNÍ ODOLNOST ne SAMOZAVÍRAČ ne DVEŘNÍ ZARÁŽKA ne ZVUKOVÁ IZOLACE bez požadavku DALŠÍ POŽADAVKY nejsou VĚTRACÍ MŘÍŽKA nerezová větrací mřížka 500x100 mm podříznutí dvevního křídla o 15 mm	300
B	2D25	1	L		900	1 970	DŘEVĚNÉ INTERIÉROVÉ DVEŘE, JEDNOKŘÍDLÉ, OTOČNÉ křídlo plné, oboustranně hladké, falcové provedení výplň křídla: odlehčená DTD deska povrch: HPL laminát, dekor: javor BOČNÍ DÍL není NADSVĚTLÍK není ZÁRUBEŇ ocelová typová,ZH pro zděné přičky, tl. 160 mm, barva RAL 7040 ZÁMEK/KOVÁNÍ zámek zadlabávací na zámkovou vložku,napojeno na systém generálních a hlavních klíčů, skupiny generálních a hlavních klíčů určí investor, zámková cylindrická vložka, dvoustranná 72 mm Kování: štítové interiérové z nerez oceli, rozteč 72 mm, provedení klika/klika	PRÁH/ PŘECHODOVÁ LIŠTA ne POŽÁRNÍ ODOLNOST ne SAMOZAVÍRAČ ne DVEŘNÍ ZARÁŽKA ne ZVUKOVÁ IZOLACE bez požadavku DALŠÍ POŽADAVKY nejsou VĚTRACÍ MŘÍŽKA nerezová větrací mřížka 500x100 mm podříznutí dvevního křídla o 15 mm	300

Tabulka dveří 3.NP- BUDOVA B									
BUD	Č.	KS	L/P	NÁHLED	ROZMĚRY		POPIS	PŘÍSLUŠENSTVÍ	TL. ZDI
					ŠÍŘKA	VÝŠKA			
B	3D01	3	P		1 000	1 970	EXTERIÉROVÉ OCELOVÉ DVEŘE, DVOUKŘÍDLÉ, OTOČNÉ oboustranně opláštěné s vnitřní izolační výplní a děleným tepelným mostem. Tloušťka dvevního křídla 45mm. Dveře jsou opláštěny PZ plechem s vrchním nátěrem v požadované barvě RAL 7016. 3 x šroubovací závěs. Dodány včetně prahové lišty Zárubně ocelové ZH pro zděné přičky tl. 160 mm. BOČNÍ DÍL není NADSVĚTLÍK není ZÁMEK/KOVÁNÍ bezpečnostní, kování nerezové štítkov, dvevní křídlo bez zámku nebo optřeno panikovým kováním dle ČSN EN 179 ZASKLENÍ: bez prosklení	POŽÁRNÍ ODOLNOST není SAMOZAVÍRAČ není DVEŘNÍ ZARÁŽKA mechanický stavěč dveřís gumou , výška 160mm, šířka 30 mm, zdvih 35 mm ZVUKOVÁ IZOLACE bez požadavku DALŠÍ POŽADAVKY Součinitel prostupu tpela max. U _a =1,14 W/m²K	580